

**電子入札サービス  
入札情報公開システム  
操作マニュアル  
(工事・コンサル—受注者用)  
Ver. 01. 10**

**宇 陀 市**

# 目次

1. 目的 .....	1
2. 基本操作 .....	2
2. 1 トップメニュー .....	2.1
2. 2 発注情報検索 .....	2.2
2. 3 入札・契約情報検索 .....	2.3
2. 4 お知らせ閲覧 .....	2.4

※本マニュアルの画面は標準版の画面となります。実際に稼動するシステムとは発注機関ロゴ及びレイアウト、入札方式名称等が一部異なる場合があります。

---

## 第 1 章 本操作マニュアルの目的

本マニュアルは、電子入札サービス「入札情報公開」の利用方法について基本操作と各ポイントにおいて必要な操作を記載しております。

---

## 第2章 基本操作

この章では、工事・コンサル（受注者）の基本的な操作について説明します。

- 2. 1 トップメニュー
- 2. 2 発注情報検索
- 2. 3 入札・契約情報検索
- 2. 4 お知らせ閲覧

---

## 2. 1 トップメニュー

---

**画面遷移**

発注機関側  
ホームページ画面

【入札情報公開システム】押下

入札情報  
公開サービス画面

※受注者用トップメニュー画面

## トップメニュー



## 操作説明

### ①【工事】リンク

- ・工事用【入札情報の閲覧】画面に遷移します。

### ②【コンサル】リンク

- ・コンサル用【入札情報の閲覧】画面に遷移します。

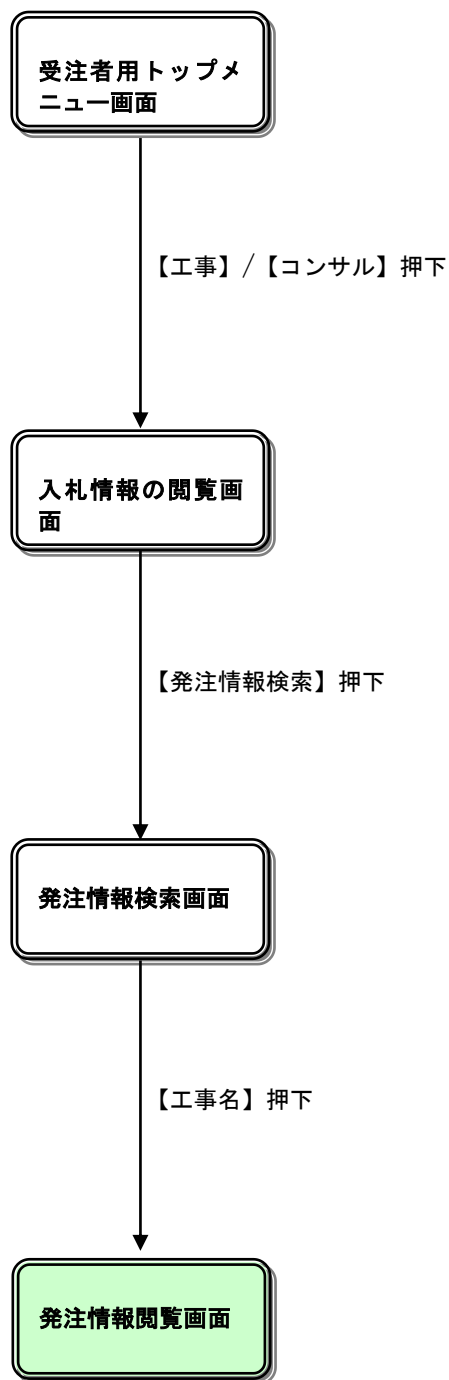
## ポイント

- ・受注者側情報公開システム起動後、入札情報閲覧の対象とする調達機関を表示します。
- ・部局名に「指定しない」を選択した場合、当調達機関内の全情報が対象となります。
- ・課所名に「指定しない」を選択した場合、選択した部局内の全情報が対象となります。

---

## 2. 2 発注情報検索





## 入札情報の閲覧



## 操作説明

### ①【発注情報検索】リンク

【発注情報検索】画面に遷移します。  
公開済発注情報の一覧を表示します。

### ②【入札・契約情報検索】リンク

【入札・契約結果情報検索】画面に遷移します。  
公開済入札・契約結果情報の一覧を表示します。

### ③【お知らせ】リンク

【お知らせ一覧】画面に遷移します。  
一般公開向けお知らせ情報一覧を表示します。

### ④【入札情報公開サービスのトップメニューへ】リンク

【入札情報公開サービス画面（受注者用トップメニュー）】画面に遷移します。

## 発注情報検索

The screenshot shows a web browser window titled '入札情報公開システム - Windows Internet Explorer'. The main content area is titled '発注情報検索' and contains a search form with the following fields:

- 年度: 指定しない
- 入札方式: 指定しない
- 工事種: 指定しない
- 工事名: (text input)
- 契約管理番号: (text input)
- 条件1: 指定しない
- 日付: 更新日 (date range)
- 期間: 参加受付期間 (date range)
- 表示順: 更新日 (dropdown)
- 表示件数: 10 (dropdown)

Buttons for '検索' (Search) and 'クリア' (Clear) are located at the top right of the form. Below the form is a table with the following columns: 公開日, 工事名, 契約管理番号, 入札方式, 工事種, 工事場所, 開札日, 課所名. A note below the table reads: '・ 公告情報参照するには、工事名をクリックします。'

## 操作説明

### ①【検索】ボタンクリック

検索条件に一致する公開済発注情報が一覧表示されます。

### ②【クリア】ボタンクリック

検索条件を初期値で表示します。

## ポイント

- ・ 条件を設定しないで検索した場合、データ件数にもよりますが表示されるまでに時間がかかることがあります。なるべく条件を設定して検索を行ってください。

## 発注情報検索（検索結果）

入札情報公開システム - Windows Internet Explorer

電子入札システム

発注見通し情報検索  
発注情報検索  
入札・契約情報検索  
名簿情報検索  
指名停止情報  
お知らせ  
受注者用  
トップメニューへ

発注情報検索

検索 クリア

年度 指定しない パスワード制限 指定しない  
入札方式 指定しない 案件区分 指定しない  
工種 指定しない  
工事名 含む  
契約管理番号 含む 工事場所 含む  
条件1 指定しない  
日付 更新日 ~  
期間 参加受付期間 ~  
表示順 更新日 降順 表示件数 10 件ごと

公告情報参照するには、工事名をクリックします。

検索結果一覧: 96件のうち1 - 10件を表示 (全4ページ) 1ページ目 表示 次へ>>

公開日	工事名	契約管理番号	入札方式	工種	工事場所	開札日	課所名
2013/07/01	△△△△工事	20130614-01001	一般競争入札(名称変更)	一般土木工事	△△市 △△町	2013/07/25	総務部 契約課
2013/07/01	□□□□工事	20130614-01002	適業型指名競争入札	一般土木工事	□□市 □□町	2013/07/25	総務部 契約課
2013/08/01	○△○工事	20130601-01001	一般競争入札(名称変更)	一般土木工事	○△市 △△町	2013/09/02	総務部 契約課
2013/07/17	テスト01	20130709-001	一般競争入札(入札後資格確認型)	一般土木工事		2013/07/19	総務部 契約課
2013/07/11	工事名1	21312313	公募型指名競争入札	一般土木工事		2013/07/13	総務部 契約課
2013/07/11	テスト01	213131231	一般競争入札(入札後資格確認型)	一般土木工事		2013/07/13	総務部 契約課
2011/04/19	一般競争入札(入札後資格確認型) 除却テスト	DN-2011042101	一般競争入札(入札後資格確認型)	一般土木工事		2011/04/21	総務部 契約課
2013/07/10	工事名	1234123131	一般競争入札(名称変更)	一般土木工事		2013/07/15	総務部 契約課
2013/06/19	【引継確認】工事案件0120130620	DN-0120130620	一般競争入札(入札後資格確認型)	一般土木工事		2013/06/20	総務部 契約課

ローカルイントラネット | 保護モード: 無効 100%

## 操作説明

### ①【検索】ボタンクリック

検索条件に一致する公開済発注情報一覧を表示します。

### ②【クリア】ボタンクリック

検索条件を初期値で表示します。

### ③【工事名】リンク

【発注情報閲覧】画面に遷移します。

### ④【次へ>>】リンク

次のページの公開済発注情報を表示します。

### ⑤【前へ<<】リンク

前のページの公開済発注情報を表示します。

## ポイント

- ・発注者側で、非公開とされた項目については、「\*」にて表示されます。

## 発注情報閲覧

(A) パスワード制限がない発注情報の場合

更新日:2016/08/10	
年度	2015(平成27)年度
工事名	〇〇〇工事業件
契約管理番号	2016000999999
入札方式	一般競争入札(名称変更)
工種	一般土木工事
工事場所	〇〇市 〇〇町
工事概要	
公開日	2016/08/02
参加受付開始	2016/08/08 12:00
参加受付閉鎖	2016/08/11 10:00
入札締切日時	2016/08/14 10:00
開札日	2016/08/22
予定価格(概算)	
地区要件	指定しない
等級要件	
備考	
課所名	総務部 契約課
工事添付ファイル1	入札公告.txt
工事添付ファイル2	
工事添付ファイル3	

発注図書  
発注図書ファイル1 [添付ファイル01.txt](#)  
※添付ファイルは必ず「保存」を選択し、ダウンロードした後に開いて下さい。  
※添付ファイルのリンクをクリックしても反応がない場合は、「互換表示設定」を行って下さい。  
「互換表示設定」の手順は、画面左上にある「説明」ボタンより確認できます。

※本案件は電子入札対象案件です。  
電子入札システムで本案件を操作する場合は「電子入札システムへ」ボタンを押してログインしてください。

[電子入札システムへ](#)

## 操作説明

- ①【入札公告等ファイル】リンク（リンクの項目名は調達機関により異なります）  
入札公告ファイルダウンロードを行います。
- ②【発注図書ファイル】リンク  
発注図書ファイルダウンロードを行います。
- ③【戻る】ボタン  
【発注情報検索】画面に戻ります。
- ④【電子入札システムへ】ボタン  
電子入札システムへログインします。

## (B) パスワード制限がある発注情報の場合

更新日:2016/08/10	
年度	2015(平成27)年度
工事名	〇〇〇工事業件
契約管理番号	20160000000000
入札方式	一般競争入札(名称変更)
工種	一般土木工事
工事場所	〇〇市 〇〇町
工事概要	
公開日	2016/08/02
参加受付開始	2016/08/08 12:00
参加受付期間	2016/08/11 10:00
入札締切日時	2016/08/14 10:00
開札日	2016/08/22
予定価格(概価)	
地区要件	指定しない
等級要件	
備考	
課所名	総務部 契約課
工事添付ファイル1	入札公告.txt
工事添付ファイル2	
工事添付ファイル3	

※添付ファイルは必ず「保存」を選択し、ダウンロードした後に開いて下さい。  
※添付ファイルのリンクをクリックしても反応がない場合は、「互換表示設定」を行って下さい。  
「互換表示設定」の手順は、画面上にある「説明」ボタンより確認できます。  
※当該案件の発注図書ダウンロードするには、「パスワード入力」ボタンをクリックしてログインしてください。

パスワード入力

※本案件は電子入札対象案件です。  
電子入札システムで本案件を操作する場合は「電子入札システムへ」ボタンをクリックしてログインしてください。

電子入札システムへ

### 操作説明

- ①【入札公告等ファイル】リンク（リンクの項目名は調達機関により異なります）  
入札公告ファイルダウンロードを行います。
- ②【発注図書ファイル】リンク  
・パスワード設定がない案件である場合  
発注図書ファイルダウンロードを行います。
- ③【戻る】ボタン  
【発注情報検索】画面に戻ります。
- ④【パスワード入力】ボタン  
パスワード入力画面に遷移します。
- ⑤【電子入札システムへ】ボタン  
電子入札システムへログインします。

## 発注情報（制限あり）ログイン

発注情報（制限あり）ログイン

業者番号、業者名称と案件パスワードを入力して下さい。

調達機関	<input type="text" value="〇〇〇〇"/>
案件名称	<input type="text" value="□□□□工事案件"/>
業者番号	<input type="text"/> 半角英数字入力(9桁)
業者名 *	<input type="text"/>
案件パスワード *	<input type="text"/> 半角英数字入力(最小6桁、最大20桁)
担当者名	<input type="text"/> 全角20文字以内
電話番号	<input type="text"/> 半角(例:03-0000-0000)
メールアドレス	<input type="text"/> 半角100文字以内

ページが表示されました | 信頼済みサイト | 保護モード: 無効 | 100%

### 操作説明

#### ①【ログイン】ボタン

パスワードが設定されている発注情報の案件パスワード認証チェックを行います。  
【発注情報閲覧】画面に遷移します。

#### ②【クリア】ボタンクリック

業者番号、業者名、案件パスワード、担当者名、電話番号、メールアドレスをクリアします。

#### ③【戻る】ボタン

【発注情報閲覧】画面に戻ります。

### ポイント

- 正しい案件パスワードを入力することにより、発注情報閲覧ができます。

## 発注情報閲覧

発注情報閲覧	
更新日	2016/03/10
年度	2015(平成27)年度
工事名	〇△工事業件
契約管理番号	20160303999999
入札方式	一般競争入札(名称変更)
工種	一般土木工事
工事場所	〇〇市 〇〇町
工事概要	
公開日	2016/03/02
参加受付開始	2016/03/03 12:00
参加受付期限	2016/03/11 10:00
入札締切日時	2016/03/14 10:00
開札日	2016/03/22
予定価格(税抜)	
地区要件	指定しない
等級要件	
備考	
課所名	総務部 契約課
工事添付ファイル1	入札公告.txt
工事添付ファイル2	
工事添付ファイル3	

発注図書  
発注図書ファイル1 [添付ファイル01.txt](#)

※添付ファイルは必ず「保存」を選択し、ダウンロードした後に開いて下さい。  
※添付ファイルのリンクをクリックしても反応がない場合は、「互換表示設定」を行って下さい。  
「互換表示設定」の手順は、画面左上にある「説明」ボタンより確認できます。  
※当該案件の発注図書をダウンロードするには、「パスワード入力」ボタンを押してログインしてください。

※本案件は電子入札対象案件です。  
電子入札システムで本案件を操作する場合は「電子入札システムへ」ボタンを押してログインしてください。

[電子入札システムへ](#)

## 操作説明

- ①【入札公告等ファイル】リンク（リンクの項目名は調達機関により異なります）  
入札公告ファイルダウンロードを行います。
- ②【発注図書ファイル】リンク  
発注図書ファイルダウンロードを行います。
- ③【戻る】ボタン  
【発注情報閲覧】画面に戻ります。
- ④【電子入札システムへ】ボタン  
電子入札システムへログインします。



## 電子入札システムへのログイン



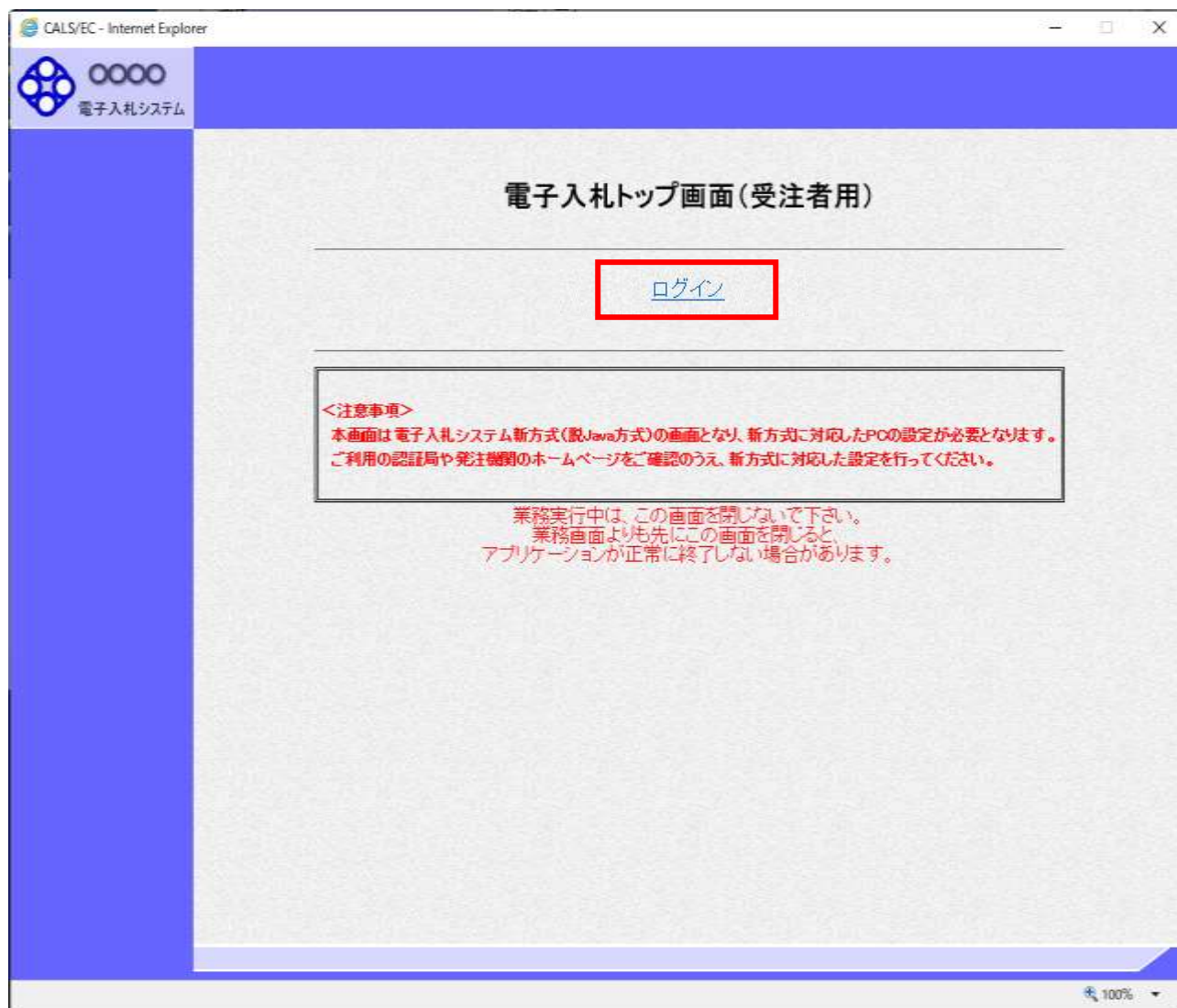
電子入札対象案件の場合、発注情報閲覧画面から直接電子入札システムにログインする事ができます。

### 操作説明

- ①【入札公告等ファイル】リンク（リンクの項目名は調達機関により異なります）  
入札公告ファイルダウンロードを行います。
- ②【発注図書ファイル】リンク  
発注図書ファイルダウンロードを行います。
- ③【戻る】ボタン  
【発注情報閲覧】画面に戻ります。
- ④【電子入札システムへ】ボタン  
電子入札システムへログインします。

## 電子入札システムへのログイン

電子入札システムトップ画面（受注者用）が表示されます。



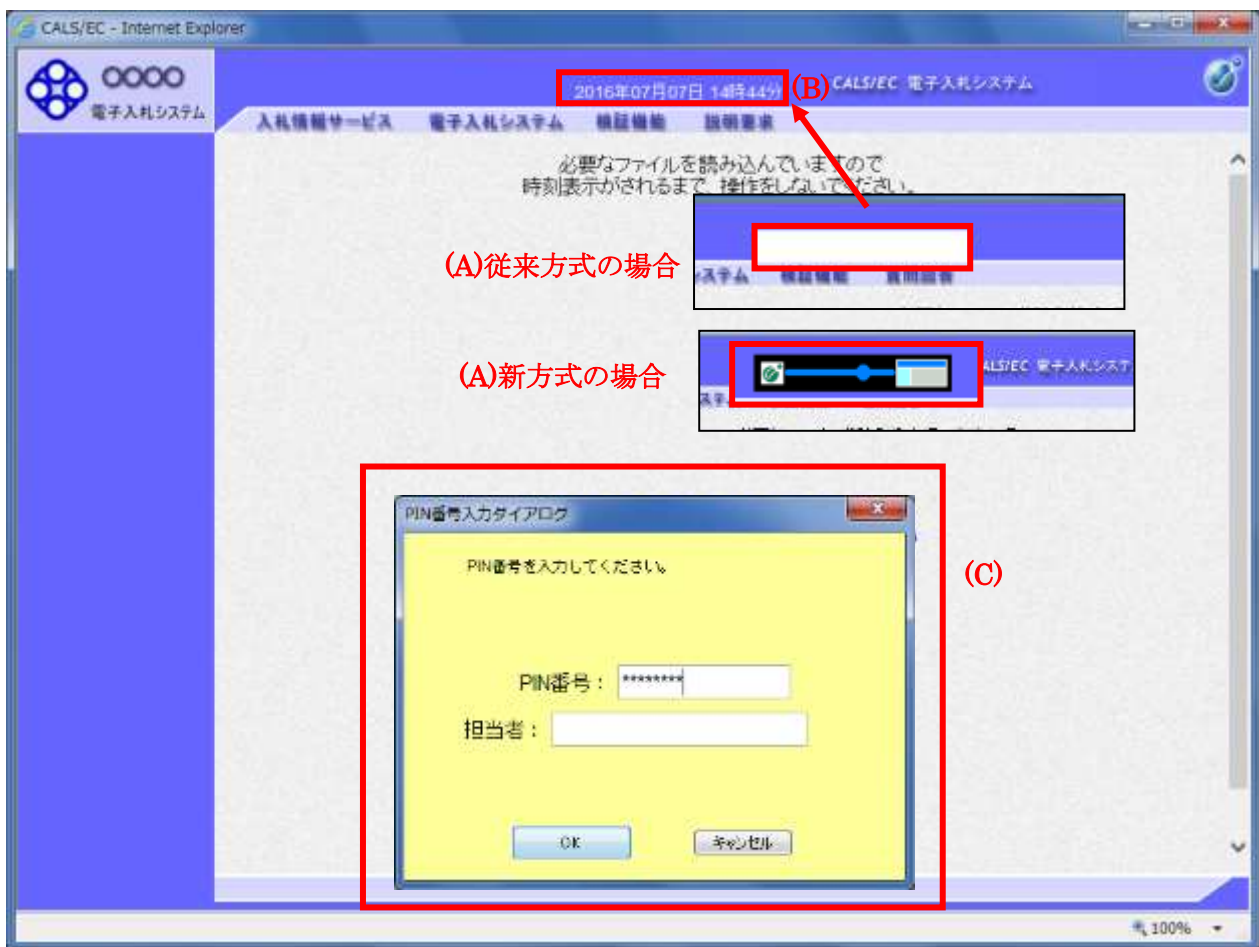
### 操作説明

#### ①【ログイン】リンク

電子入札システムにログインします。

## 電子入札システムへのログイン

時刻が表示された後、PIN 番号の入力を行います。



中央上部(A)の表示が『〇〇〇〇年〇〇月〇〇日〇〇時〇〇分』(B)の表示に変わるのを確認します。(※(B)の時刻が表示されるまで操作しないでください)

(B)の時刻が表示された後、PIN 番号入力欄 (C)が表示されます。  
PIN 番号を入力後、「OK」ボタンをクリックします。

### 操作説明

#### ①【OK】ボタン

入力されたPIN 番号でログインします。

#### ②【キャンセル】ボタン

PIN 番号の入力をキャンセルします。

## 電子入札システムへのログイン

対象の案件が表示されます。

The screenshot shows the '調達案件一覧' (Bidding Case List) page in the CALS/EC system. The page displays search filters, a list of cases, and a table of case details. The case '○△□工事案件01' is highlighted with a red box.

検索条件

企業ID: 999100000002002  
業者番号: 990000000  
企業住所: ○町×丁目000000000  
企業名称: (株)テスト工務店000  
氏名: テスト 太郎

表示案件 1-1  
全案件数 1

最新表示

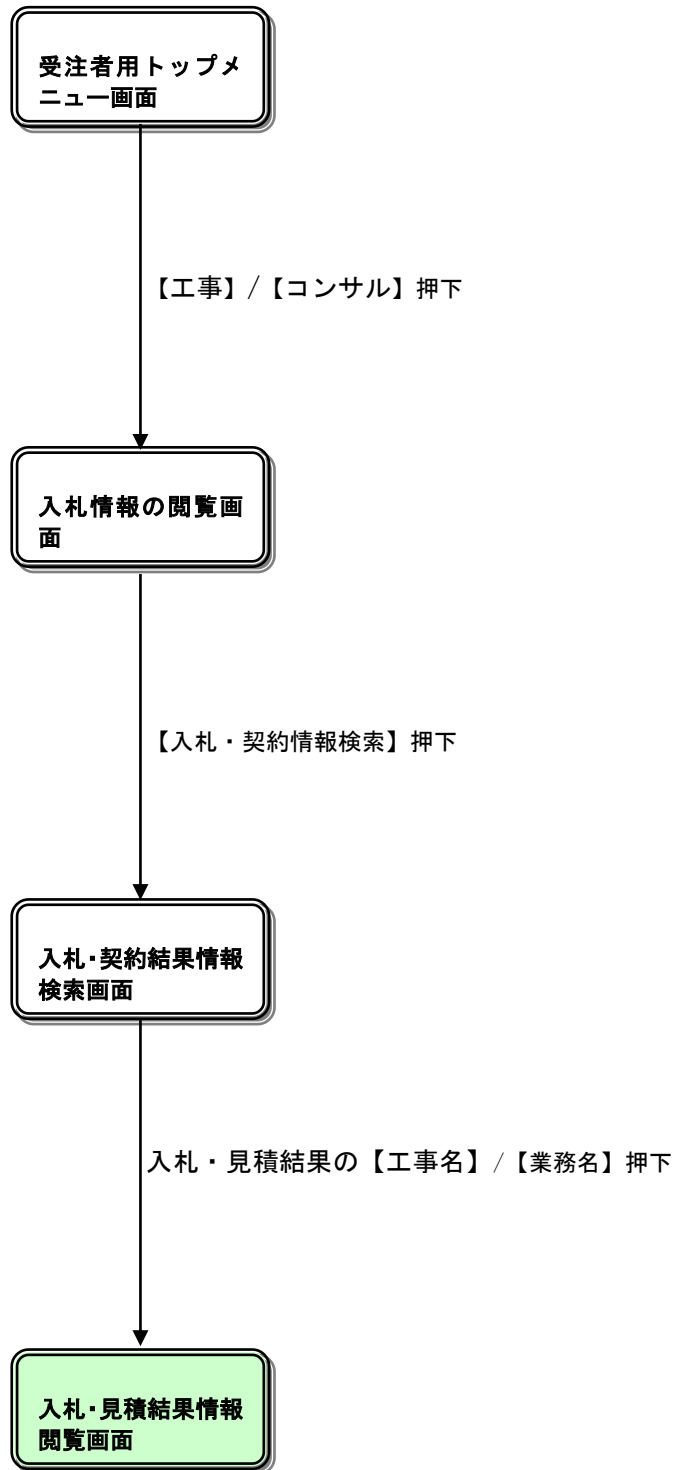
最新更新日時 2010.10.25 17:28

調達案件情報	入札方式	競争参加資格確認申請/ 参加表明書/技術資料				受領確認/ 提出意思確認書			技術提案書/技術資料				企業 プロパ ティ	
		提出	再提出	受付済	通知済	提出	再提出	受付済	提出	再提出	受付済	通知済		
1	○△□工事案件01	一般競争 (標準型)	提出											

※ 電子入札システム側で当該案件が削除されている場合、一覧に表示されない場合があります。

---

## 2. 3 入札・見積結果情報検索



## 入札情報の閲覧



### 操作説明

#### ①【発注情報検索】リンク

【発注情報検索】画面に遷移します。  
公開済発注情報の一覧を表示します。

#### ②【入札・契約情報検索】リンク

【入札・契約結果情報検索】画面に遷移します。  
公開済入札・契約結果情報の一覧を表示します。

#### ③【お知らせ】リンク

【お知らせ一覧】画面に遷移します。  
一般公開向けお知らせ情報一覧を表示します。

#### ④【入札情報公開サービスのトップメニューへ】リンク

【入札情報公開サービス画面（受注者用トップメニュー）】画面に遷移します。

## 入札・契約結果情報検索

The screenshot shows a web browser window titled '入札情報公開システム - Windows Internet Explorer'. The main content area is titled '入札・契約結果情報検索'. On the left, there is a sidebar with navigation buttons: '発注見直し情報検索', '発注情報検索', '入札・契約情報検索', '名簿情報検索', '指名停止情報', 'お知らせ', and '受注者用トップメニューへ'. The main area contains search filters for '表示種別', '入札方式', '工事名', '契約管理番号', '条件1', '日付', and '表示順'. There are '検索' (Search) and 'クリア' (Clear) buttons. Below the filters, a table header is visible with columns: '表示種別', '開札日/契約日', '工事名', '契約管理番号', '入札方式', '落札者/契約者', '落札金額(税抜)/契約金額', and '課所名'. The table body is currently empty.

### 操作説明

#### ①【検索】ボタンクリック

検索条件に一致する公開済入札・契約結果情報一覧を表示します。

#### ②【クリア】ボタンクリック

検索条件を初期値で表示します。

### ポイント

- ・ 条件を設定しないで検索した場合、データ件数にもよりますが表示されるまでに時間がかかることがあります。なるべく条件を設定して検索を行ってください。
- ・ 添付ファイル名称に日本語が含まれている場合、ファイルをダウンロードする際、デスクトップ等に保存せず、直接ファイルを開くと、文字化けすることがあります。



## 入札・契約結果情報検索（検索結果）

入札情報公開システム - Windows Internet Explorer

入札・契約結果情報検索

検索 クリア

表示種別	指定しない	年度	指定しない
入札方式	指定しない	工種	指定しない
工事名	を含む		
契約管理番号	を含む	工事場所	を含む
条件1	指定しない		
日付	更新日	~	
表示順	更新日	降順	表示件数 10

詳細を参照するには、工事名をクリックします。

検索結果一覧: 17件のうち1 - 10件を表示 (全2ページ) 1ページ目 表示 次へ>>

表示種別	開札日/契約日	工事名	契約管理番号	入札方式	落札者/契約者	落札金額(税抜)/契約金額	課所名
入札・見積結果 契約結果	2013/09/02	<a href="#">〇〇〇〇工事</a>	20130901-01001	一般競争入札 (名称変更)	(株)テスト工務店100	9,500,000円	総務部 契約課
入札・見積結果	2013/07/22	<a href="#">〇〇〇〇工事</a>	2013-08	一般競争入札 (名称変更)	建設21	5,000,000円	総務部 契約課
入札・見積結果 契約結果	2013/07/18	<a href="#">公募型指名・施工計画 テスト01</a>	20130718-001	公募型指名競争入札 (施工計画審査型)	新工事01	90円	総務部 契約課
入札・見積結果	2013/06/20	<a href="#">【S社】建設型工事案件0120130620</a>	DN-0120130620	一般競争入札 (入札後資格確認型)	9991工事番号13	60,000,000円	総務部 契約課
入札・見積結果	2013/03/28	<a href="#">工事希望型指名競争の総合評価 (確定未決)</a>	1000003825	工事希望型指名競争入札	-	未定中	総務部 契約課
入札・見積結果	2012/09/09	<a href="#">発注通知への備忘簿</a>	111339555	一般競争入札 (名称変更)	9991工事番号13	8,100,000円	総務部 契約課
入札・見積結果	2012/12/10	<a href="#">S社-01</a>	1000001	公募型指名競争入札	-	未定中	総務部 契約課
入札・見積結果	2012/09/15	<a href="#">工事名</a>	5633636346	一般競争入札 (名称変更)	-	-	総務部 契約課

ローカルイントラネット | 保護モード: 無効 100%

### 操作説明

#### ①【検索】ボタン

検索条件に一致する公開済入札・契約結果情報一覧を表示します。

#### ②【クリア】ボタン

検索条件を初期値で表示します。

#### ③入札・見積結果の【工事名】リンク

【入札・見積結果情報閲覧】画面に遷移します。

#### ④【次へ>>】リンク

次のページの公開済入札・見積結果情報を表示します。

#### ⑤【前へ>>】リンク

前のページの公開済入札・見積結果情報を表示します。

## 入札・見積結果情報閲覧

入札情報公開システム - Windows Internet Explorer

### 入札・見積結果情報閲覧

戻る

更新日: 2013/08/15

開札結果	落札者決定
年度	2013(平成25)年度
工事名	〇△工
契約管理番号	20130801-01001
入札方式	一般競争入札(名称変更)
工種	一般土木工事
落札方式	総合評価
工事場所	〇〇市 △△町
開札日時	2013/08/02 10:00:00
予定価格(税抜)	10,000,000円
基準評価値	100
設計額又は見積額(税抜)	
調査基準価格/最低制限価格区分	調査基準価格
調査基準価格(税抜)	8,000,000円
/最低制限価格(税抜)	
条件1	県内(A地区)
条件2	
添付ファイル	<a href="#">入札結果図書.doc</a>
課所名	総務部 契約課
備考	備考〇〇〇

※本画面上記載の金額は全て税抜きです。  
※添付ファイルは必ず「保存」を選択し、ダウンロードした後に開いて下さい。

入札経過 (赤色で表示されているのは落札業者です。)

業者名	第1回	第2回	最終回	随意契約	備考
	金額(税抜) 評価点 評価値	金額(税抜) 評価点 評価値	金額(税抜) 評価点 評価値	金額 評価点 評価値	
(株)テスト工務店100	9,500,000 100 1				
(株)テスト工務店01	9,500,000 100 1				
(株)テスト工務店101	9,500,000 100 1				

入札参加資格審査結果

業者名	資格有無	理由	備考

くじ結果

順位	業者名称	くじ入力 番号	乱数値	くじ番号	入札書提出日時	応札順序	備考
1	(株)テスト工務店100	000	014	014	2013/07/25 09:10:05	1	
2	(株)テスト工務店101	000	578	579	2013/07/25 10:05:01	2	
3	(株)テスト工務店01	000	934	933	2013/07/25 09:01:05	0	
			合算数			余り	
			1525			1	

ページが表示されました

ローカル イン트라ネット | 保護モード: 無効 100%

### 操作説明

#### ①【添付ファイル】リンク

添付ファイルダウンロードを行います。

#### ②【戻る】ボタン

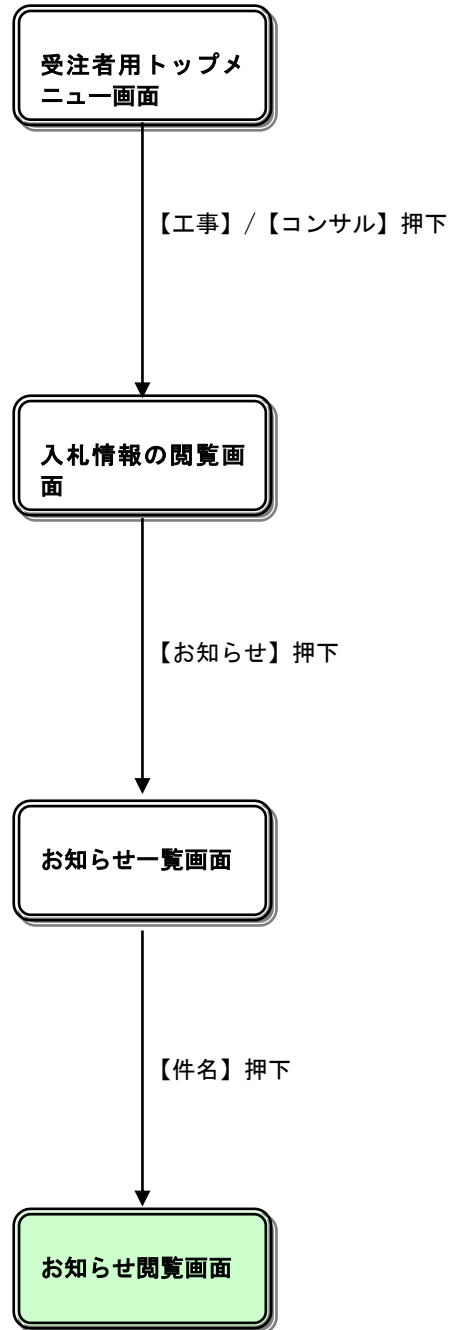
【入札・契約結果情報検索】画面に戻ります。

### ポイント

- ・開札途中の状況を公開している案件は、「開札結果」が「選定中」と表示されます。

---

## 2. 4 お知らせ



## 入札情報の閲覧



### 操作説明

#### ①【発注情報検索】リンク

【発注情報検索】画面に遷移します。  
公開済発注情報の一覧を表示します。

#### ②【入札・契約情報検索】リンク

【入札・契約結果情報検索】画面に遷移します。  
公開済入札・契約結果情報の一覧を表示します。

#### ③【お知らせ】リンク

【お知らせ一覧】画面に遷移します。  
一般公開向けお知らせ情報一覧を表示します。

#### ④【入札情報公開サービスのトップメニューへ】リンク

【入札情報公開サービス画面（受注者用トップメニュー）】画面に遷移します。

## お知らせ一覧

【共通のお知らせ（一般公開）】			
件名	発信元	公開日	公開終了日
該当するデータが存在しません。			
<a href="#">↑トップに戻る</a>			
【調達機関内のお知らせ（一般公開）】			
件名	発信元	公開日	公開終了日
<a href="#">公開日未済 投稿テスト</a>	〇〇〇市 総務部 契約課	2010/12/31	2011/12/31
<a href="#">〇〇〇についてのお知らせ</a>	〇〇〇〇市 下水道局 総務課	2011/02/15	2011/03/01
<a href="#">↑トップに戻る</a>			

## 操作説明

### ①【共通のお知らせ（一般公開）】リンク

共通のお知らせ（一般公開）一覧内容が【お知らせ一覧】画面に表示されます。

### ②【各調達機関からのお知らせ（一般公開）】リンク

各調達機関のお知らせ（一般公開）一覧内容が【お知らせ一覧】画面に表示されます。

### ③【件名】リンク

【お知らせ閲覧】画面に遷移します。  
お知らせ情報表示を行います。

### ④【↑トップに戻る】リンク

【お知らせ一覧】画面の最上部を表示します。

## ポイント

- ・ 下記二種類のお知らせ情報を表示されます。
  - ① 共通のお知らせ（一般公開）
  - ② 各調達機関からのお知らせ（一般公開）

## お知らせ閲覧



## 操作説明

### ①【戻る】ボタン

【お知らせ一覧】画面に戻ります。

### ②【添付ファイル1】リンク

添付ファイル1 ダウンロードを行います。

### ③【添付ファイル2】リンク

添付ファイル2 ダウンロードを行います。

### ④【添付ファイル3】リンク

添付ファイル3 ダウンロードを行います。

## ポイント

- 添付ファイル名称に日本語が含まれている場合、ファイルをダウンロードする際、デスクトップ等に保存せず、直接ファイルを開くと、文字化けすることがあります。