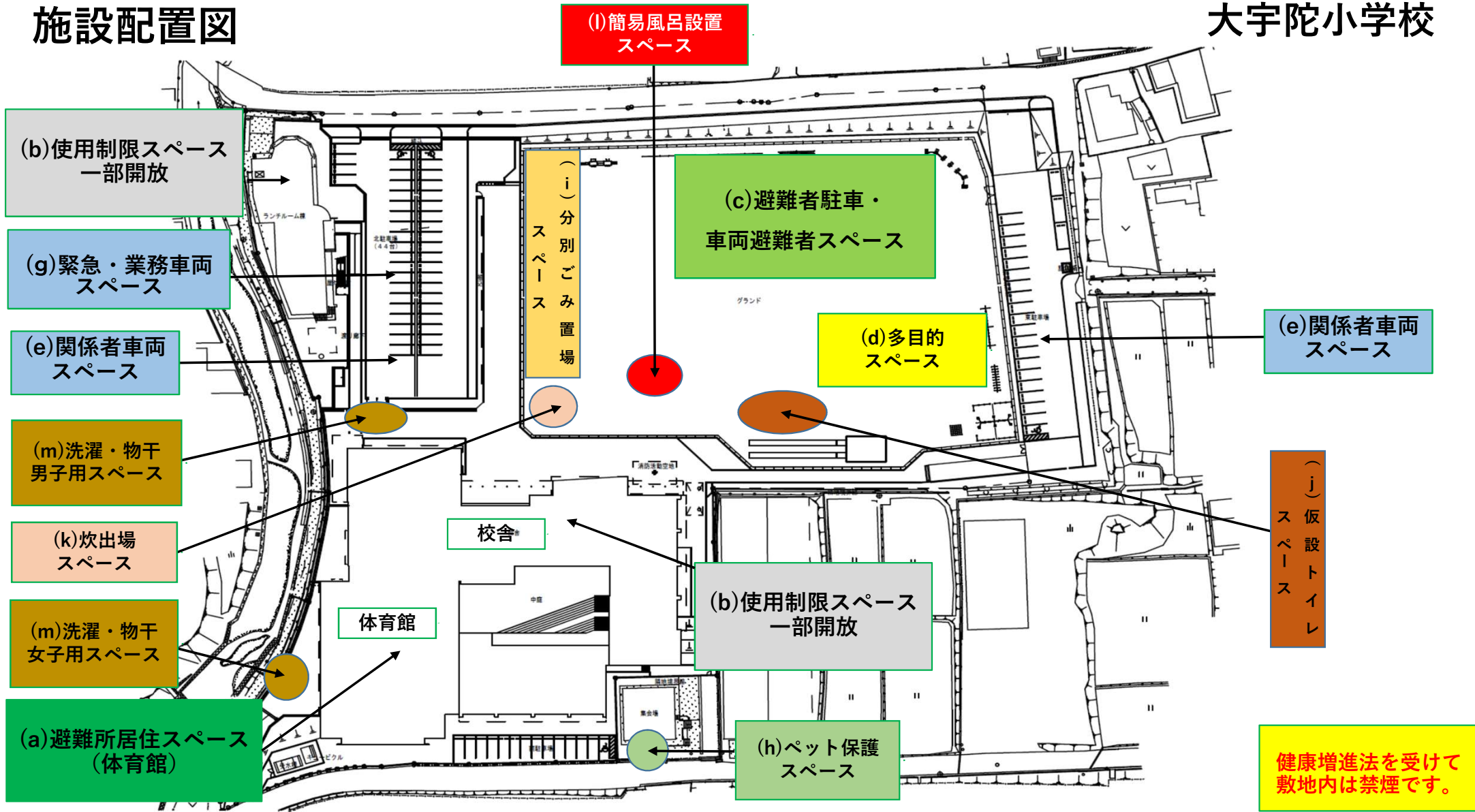


施設配置図

大宇陀小学校



(l)簡易風呂設置
スペース

(b)使用制限スペース
一部開放

(g)緊急・業務車両
スペース

(e)関係者車両
スペース

(m)洗濯・物干
男子用スペース

(k)炊出場
スペース

(m)洗濯・物干
女子用スペース

(a)避難所居住スペース
(体育館)

(i)分別ごみ
置場

(c)避難者駐車・
車両避難者スペース

(d)多目的
スペース

(e)関係者車両
スペース

(j)仮設
スペース
トイレ

(b)使用制限スペース
一部開放

(h)ペット保護
スペース

健康増進法を受けて
敷地内は禁煙です。

校舎・体育館配置図

大宇陀小学校

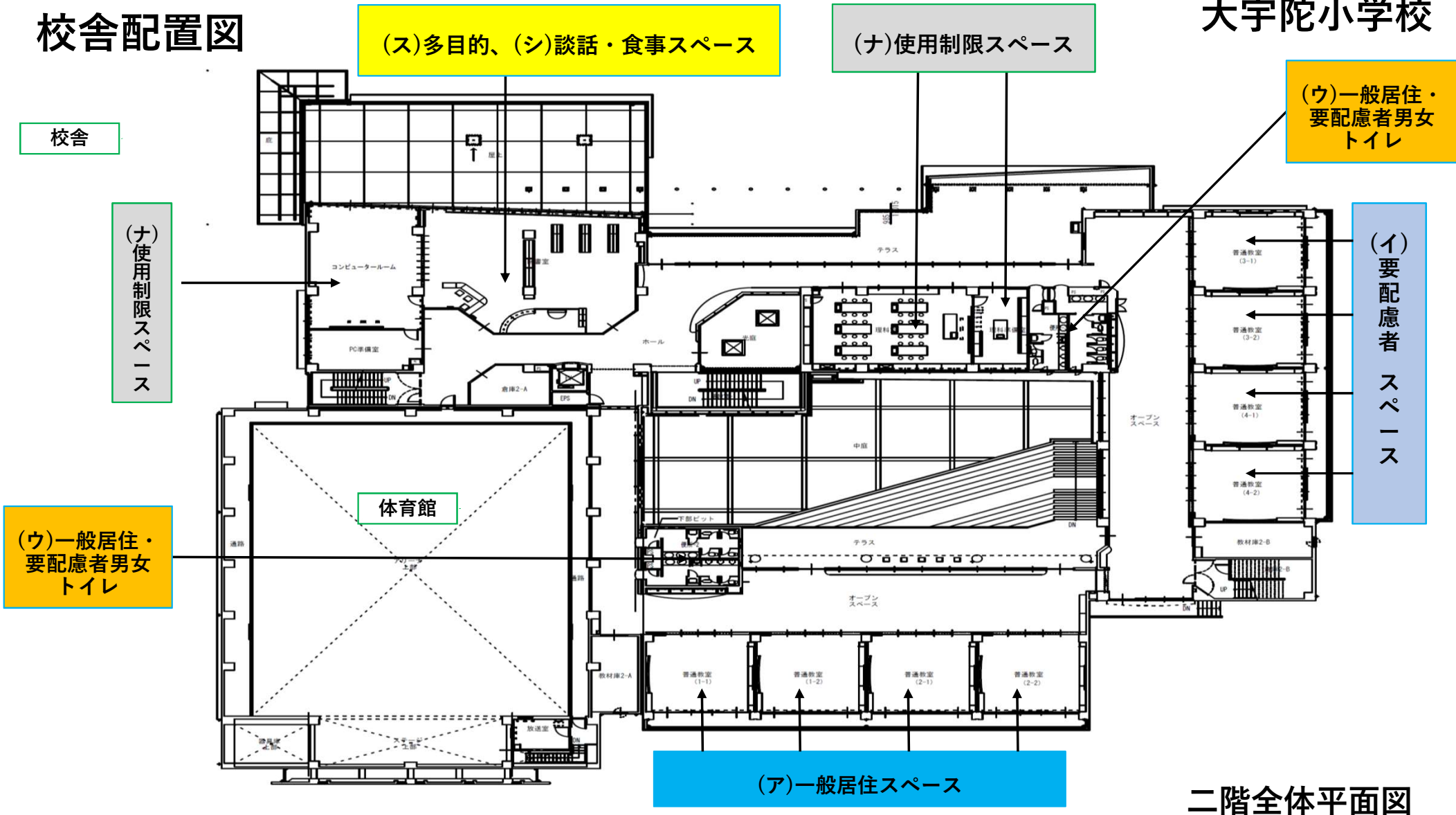


一般居住スペース&要配慮者居住スペース

- ・テント117個相当の空間 (1テントは2m×2m=4㎡)
- ・117個×1.5人=175人収容
- ・タテ13個×ヨコ9個
- ・通路タテ6通路×0.85m
- ・通路ヨコ3通路×0.9m
- ※一部要配慮者居住スペース

校舎配置図

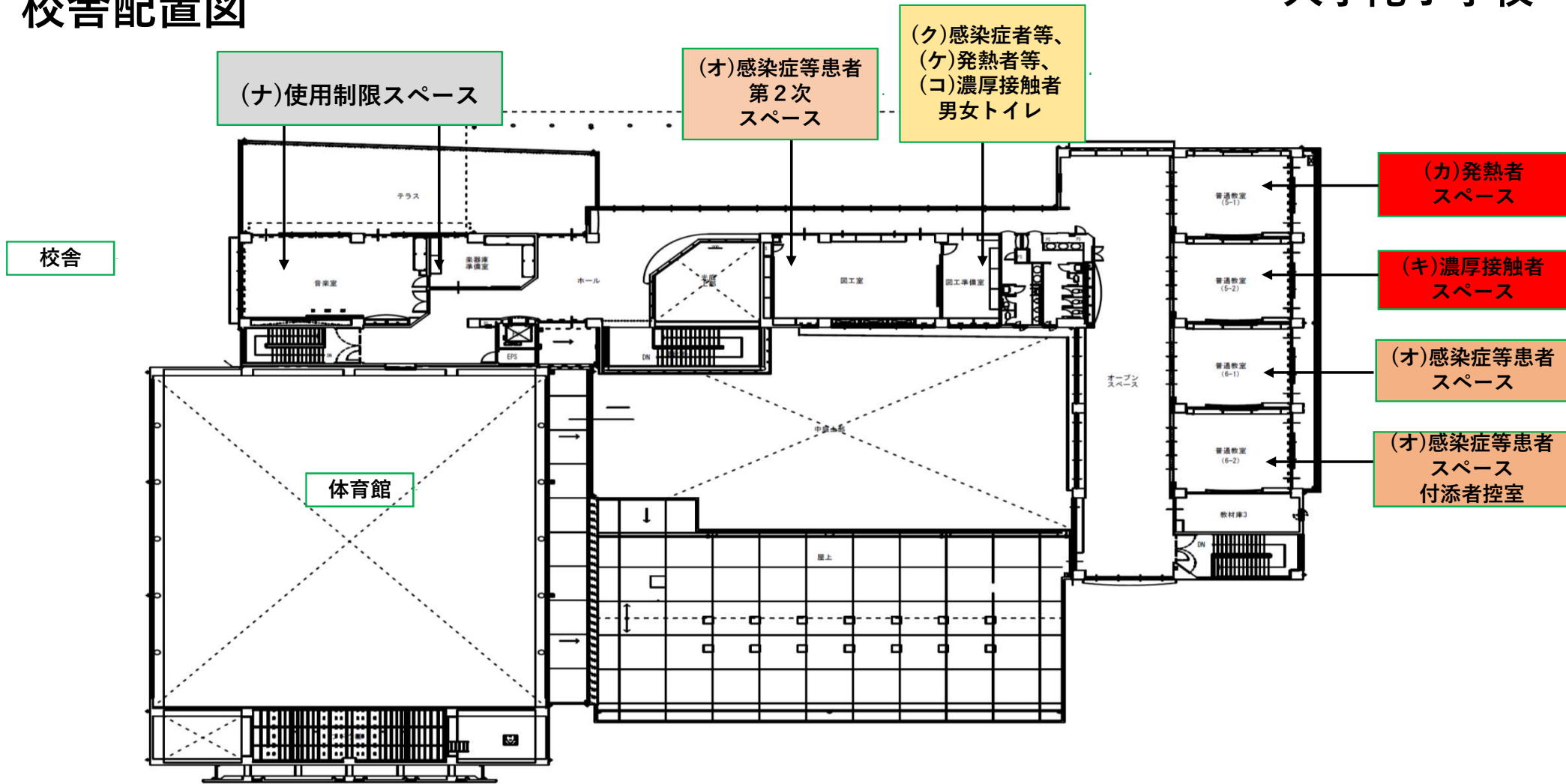
大宇陀小学校



二階全体平面図

校舎配置図

大宇陀小学校



三階全体平面図

校舎配置図 ランチルーム

大宇陀小学校

一般居住スペース&要配慮者居住スペース

- ・テント30個相当の空間
(1テントは2m×2m=4㎡)
- ・30個×1.5人=45人収容
- ・タテ3個×ヨコ6個、・タテ2個×ヨコ4個
- ・タテ1個×ヨコ2個、・タテ1個×ヨコ2個
- ・通路タテ3通路×2.1m
- ・通路ヨコ3通路×1.23m

※一部要配慮者居住スペース

(二)災害備蓄品置場・
災害支援物資置場

(ウ)一般居住・
要配慮者男子
トイレ

(ウ)一般居住・
要配慮者女子
トイレ

(イ)要支援者スペース
(イ)要支援者スペース

(イ)要配慮者
スペース

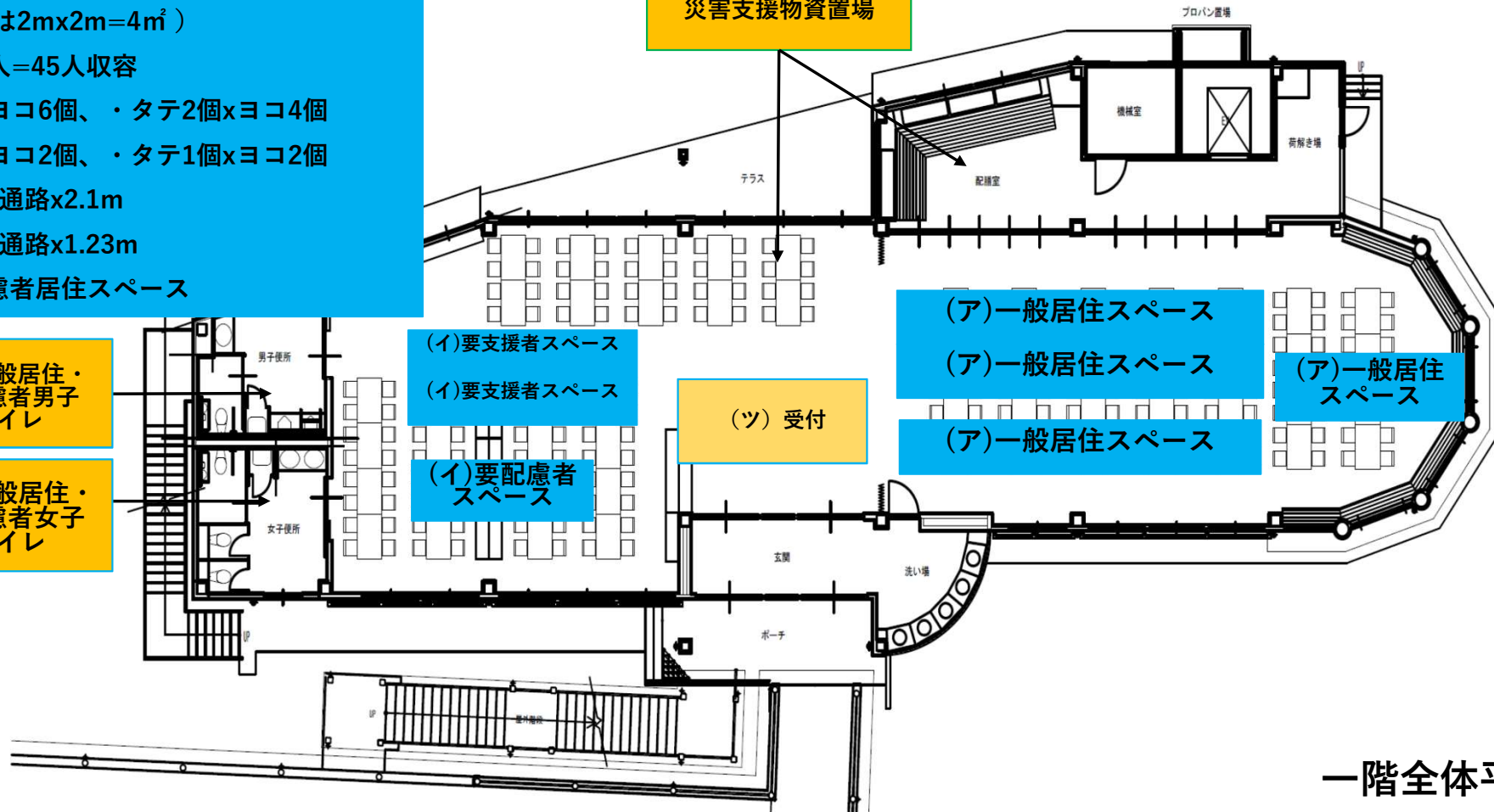
(ツ)受付

(ア)一般居住スペース

(ア)一般居住スペース

(ア)一般居住スペース

(ア)一般居住
スペース



一階全体平面図

校舎配置図

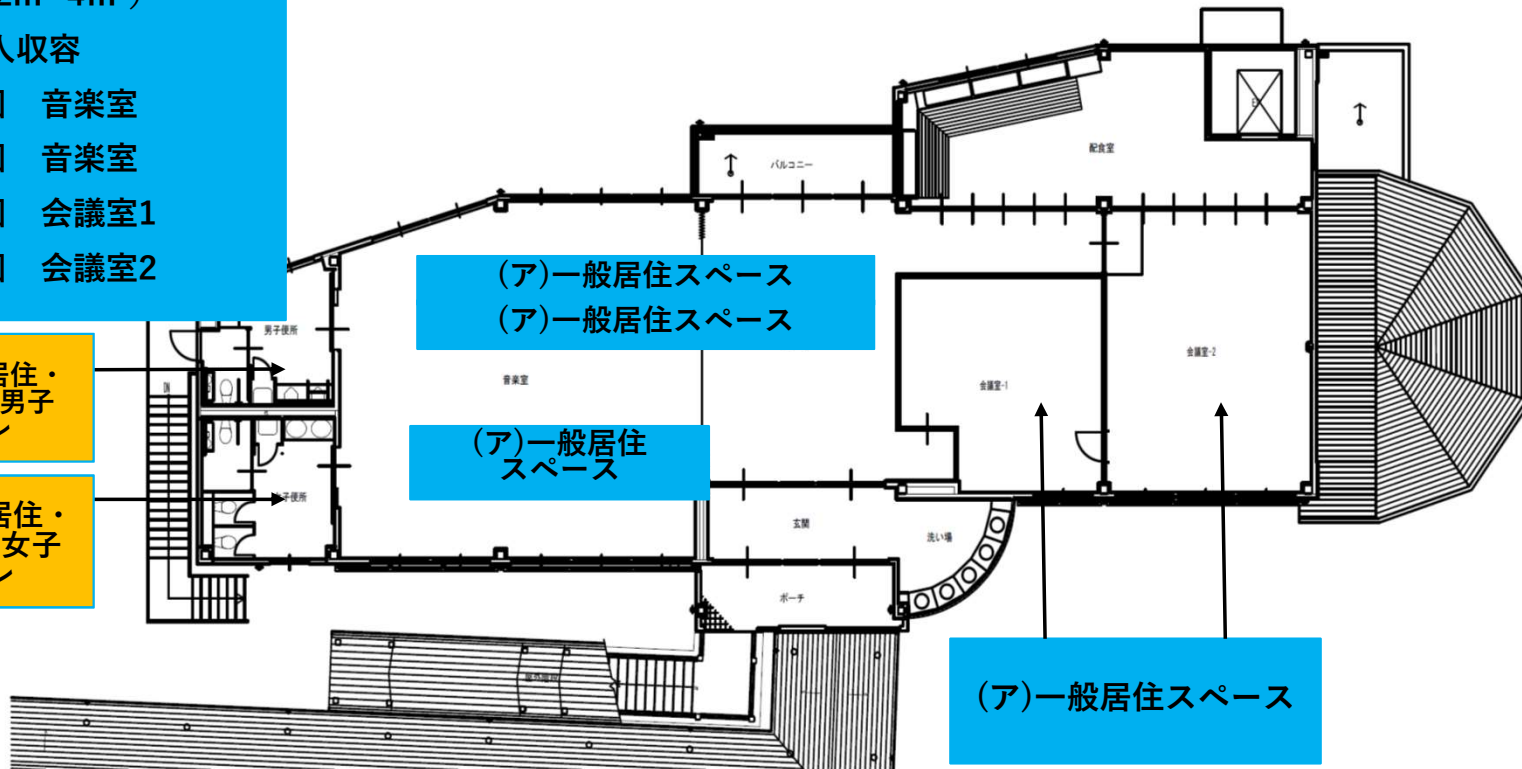
ランチルーム

大宇陀小学校

- 一般居住スペース
- ・テント24個相当の空間
(1テントは2m×2m=4m²)
- ・14個×1.5人=36人収容
- ・タテ2個×ヨコ6個 音楽室
- ・タテ1個×ヨコ4個 音楽室
- ・タテ2個×ヨコ2個 会議室1
- ・タテ2個×ヨコ2個 会議室2

(ウ)一般居住・
要配慮者男子
トイレ

(ウ)一般居住・
要配慮者女子
トイレ



二階全体平面図