

# 桜撮影スポット




**平成榛原子供のもり公園の桜**  
公園の中には色々な怪獣がお出迎えし、4月上旬ごろ川面に浮かぶしだれ桜が訪れる人達の心を魅了します。



**悟真寺のしだれ桜**  
曹洞宗総持寺末寺。樹齢200年の古桜が、伊勢街道を見下ろすように弧を描いて咲き誇ります。



**佛隆寺の千年桜**  
樹齢約1000年といわれ奈良県下最大最古の桜(県指定天然記念物)。秋は彼岸花の名所として知られています。



**内牧区民の桜森**  
国道365号線から1500m程山道を登ると広がる桜森。展望台から見下ろすと、桜の雲海が広がります。



**牛繋ぎの桜**  
名前の由来は、その昔農耕に利用していた牛を休める為に木に繋いでいたところからきています。田んぼの水面にうつる桜の美しい姿は、訪れる人々を魅了し続けています。

## カメラスポット編



# 伊勢本街道と室生古道

## てくてくあるき

### 内牧地域





発行：内牧地域まちづくり協議会

# 歴史撮影スポット



**五社神社**  
天照皇大神の神話に名を並べる神々が祀られています。



**林道赤埴カトラ線**  
赤埴(あかばね)と室生を結ぶ全長約4kmの林道赤埴カトラ線。その峠からの景色は絶景。ハイキングやサイクリングがおすすめ。

絶景!



**高井 大神宮**  
大山祇名を祭神とする『大神宮』。歴史は古く、今も昔も地元の人達の守り神として信仰されてきました。明治41年3月高井伊豆神社に合祀されました。



### 電車でのアクセス

- 大阪方面からお越しの方  
近鉄大阪線 大阪難波駅から『榛原駅』下車。(約50分)
- 名古屋方面からお越しの方  
近鉄大阪線 近鉄名古屋駅から『榛原駅』下車。(約90分)

⇒奈良交通バス  
『高井』バス停 下車(約10分)

### お車でのアクセス

- 大阪方面からお越しの方  
【名阪国道針インターから  
国道369号線を経て約20分】  
阪神高速近畿自動車道  
⇒西名阪  
⇒名阪国道針インター  
⇒国道369号線⇒榛原
- 名古屋方面からお越しの方  
【名阪国道針インターから  
国道369号線を経て約20分】  
東名阪  
⇒名阪国道  
⇒名阪国道針インター  
国道369号線⇒榛原



倭の  
宇陀の真赤土の  
さ丹着かば  
そこもか人の  
吾を言なさむ

**赤埴 万葉歌碑**  
赤埴甲公民館の横に立っており、下記の意味が刻み込まれています。  
大和の宇陀でとれる真赤土の粘土のように顔を赤らめたるならば、人はあれこれ私の事を噂するでしょうね。(作者不詳)  
まはに  
真赤土とは、古代に染料として用いられた粘土の事。  
宇陀は真赤土の採れる土地として知られていました。  
赤埴の地名の由来ともされています。



**檜牧の板碑道標**  
164年(寛文四年)に造られ、奈良県内最古の紀年道標とされており、全国では六番目に古いといわれています。自然石に板碑彫りで造られ、表面は風化しておりほとんど文字が見えませんが長い年月、伊勢街道を行き交う人々を見守ってきた事でしょう。



道しるべを  
みつけてみてね!

# 伊勢本街道と 室生古道

## てくてくあるき — 内牧地域 —



### 伊勢本街道とは

多くの人がお伊勢参りに歩いた古の道です。ほぼ国道369号線のルートで、榛原萩原から内牧、山粕を経て御杖村小屋で伊勢国境に達します。内牧地域にも当時の賑わいを伝える旧家や旧跡がいくつもあります。

### 室生古道とは

女人高野で有名な室生寺には、参詣四門といわれる東西南北に配置された末寺があり、末寺から内を聖域として室生寺を参詣したと言われています。室生古道は室生寺とそのゆかりの寺をめぐる古道をさします。

樹齢約700年、日本最古の井戸杉(県指定天然記念物)ともいわれています。傍らには大和の名水に選ばれた「高井千本杉の杉井戸」が流れていて、飲むことができます。

#### 高井の千本杉



千体仏  
子換けを願う仏像が安置されています。子供が欲しい人は願をかけて一体を載せて帰り、願いがかなうと出産後に新たに一体を刻んで二体を納めるといわれています。

#### 津越家



見事な大和棟造りで、梁組や天井部分の造りから、300年以上も前の建築と推定されています。

#### 官田家



官田家の額には、室生寺を中央に竜王山と龍の峰が左右に描かれ、この地域が室生寺と強い関係があったことが窺われます。

#### 松本家

「御官松本重蔵」の看板や板木があり、宿の漢字の中の人が欠けており、人だけでなく、牛馬も泊めたといわれています。

## 内牧のおすすめスポット

1 平成榛原子供のもり公園  
(ゆうゆう)

美しい緑と湖に囲まれた公園です。バーベキューや水遊びが子ども達に大人気です。



2 御井神社

県指定天然記念物ツルマンリョウの自生を見ることができます。

3 悟真寺

見ごたえのあるしだれ桜が有名です。

4 史跡文祢麻呂の墓

壬申の乱で大海人皇子方の将軍として活躍し、慶雲四年(707)に亡くなった人物の墓。昭和27年(1952)国宝に指定され、現在、墓誌は東京国立博物館に所蔵されています。

5 佛隆寺

「室生寺の南の大門」とされ、空海が唐から持ち帰ったお茶を栽培した「大和茶発祥の地」と言われています。また堅恵に廟とされる石室は、石を積んで作られた宝形屋根が国の重要文化財に指定されています。



6 諸木野関所跡

通行料を徴収されていた関所跡。



### — お食事処 —

A 創作料理 ほそかわ  
☎ 0745-85-3009  
休 2・8月休業  
要予約

B 蕎麦・菜食 一如庵  
☎ 0745-82-0053  
休 火・第1・3月曜休業  
時 11:00~14:00  
17:00~20:00(要予約)

C 季節料理 井阪家  
☎ 0745-82-1001  
要予約

D ピザ工房&農家民宿  
らびゅうた宇陀  
☎ 0745-88-9455  
要予約

E 和菓子 松田萬勝堂  
☎ 0745-82-1025  
休 不定休

F 農産物産販売所  
高井の驛  
☎ 080-6170-3427  
休 1~3月休業

7 諸木野

水田に映える桜は、牛繁ぎの桜とも呼ばれ古くからの写真スポットです。

8 石割峠

岩を割ったように造られた道。伊勢本街道の中で標高(695m)が最も高い峠です。

9 大内の六地藏

内牧から室生の上田口へ通じる旧道は、伊勢本街道の間道だったと言われています。峠に、大内の六地藏なるお地蔵さんがいます。

10 高城ふるさと館

高城小学校廃校跡地にこの地域の基幹集落センターとして平成5年に建設されました。

11 内牧嶽神社と奇岩群

嶽の立石・カラトの寝石・ジャハミの蛇石と呼ばれ、巨大な楕円形の岩がさまざまな恰好で雑木林内で露出しています。内牧嶽神社周辺には約500本の桜が植えられ、展望台からは伊那佐山、鳥見山、貝ヶ平岳、額井岳が一望でき、その桜は、まるで雲海の様です。

