

宇陀市の人口動向

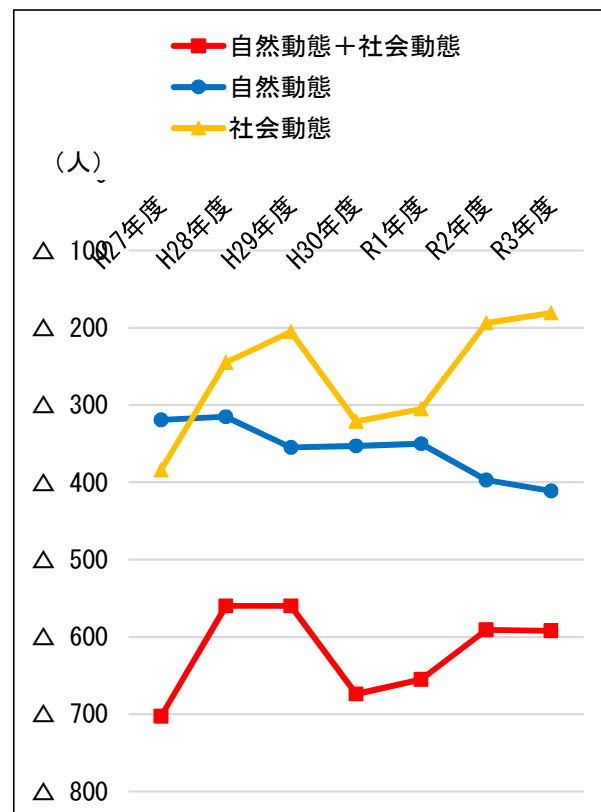
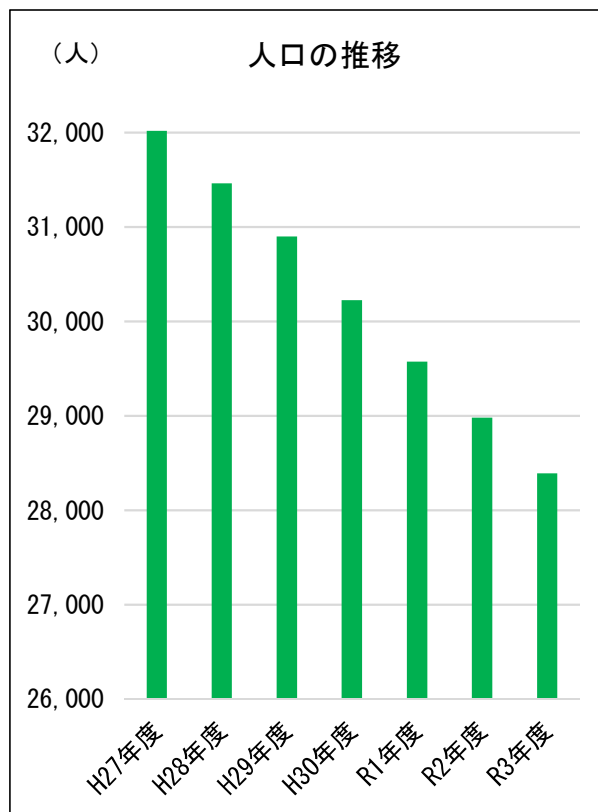
1. 令和3年度の人口動向（令和4年3月31日時点）

（自然増減▲411人）＋（社会増減▲181人）＝ 592人の減少

- 自然動態は▲411人で、死亡数の増加により逓減傾向。
- 社会動態は▲181人で、転入・転出数とも減少しているものの、転入数を上回る転出数の減少により改善傾向。

（人）

	H27年度	H28年度	H29年度	H30年度	R1年度	R2年度	R3年度	平均
総人口	32,020	31,460	30,900	30,226	29,571	28,980	28,388	—
増減	△ 703	△ 560	△ 560	△ 674	△ 655	△ 591	△ 592	△ 619
自然動態	△ 319	△ 315	△ 355	△ 353	△ 350	△ 397	△ 411	△ 357
社会動態	△ 384	△ 245	△ 205	△ 321	△ 305	△ 194	△ 181	△ 262

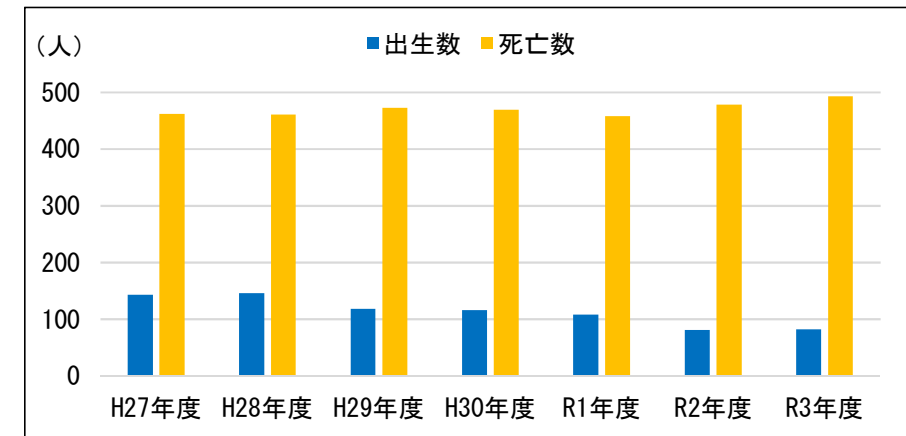


2. 自然動態の推移

- 令和3年度の出生数は82人で、令和2年度と同水準（+1人）。
- 令和3年度の死亡数は493人で、令和2年度より増加（+15人）。

（人）

	H27年度	H28年度	H29年度	H30年度	R1年度	R2年度	R3年度	平均
自然動態	△ 319	△ 315	△ 355	△ 353	△ 350	△ 397	△ 411	△ 357
出生数	143	146	118	116	108	81	82	113
死亡数	462	461	473	469	458	478	493	471



3. 社会動態の推移

- 令和3年度の転入数は590人で、令和2年度より減少（△51人）。
- 令和3年度の転出数は771人で、令和2年度より減少（△64人）。

（人）

	H27年度	H28年度	H29年度	H30年度	R1年度	R2年度	R3年度	平均
社会動態	△ 384	△ 245	△ 205	△ 321	△ 305	△ 194	△ 181	△ 262
転入数	633	686	787	756	736	641	590	690
転出数	1,017	931	992	1,077	1,041	835	771	952

