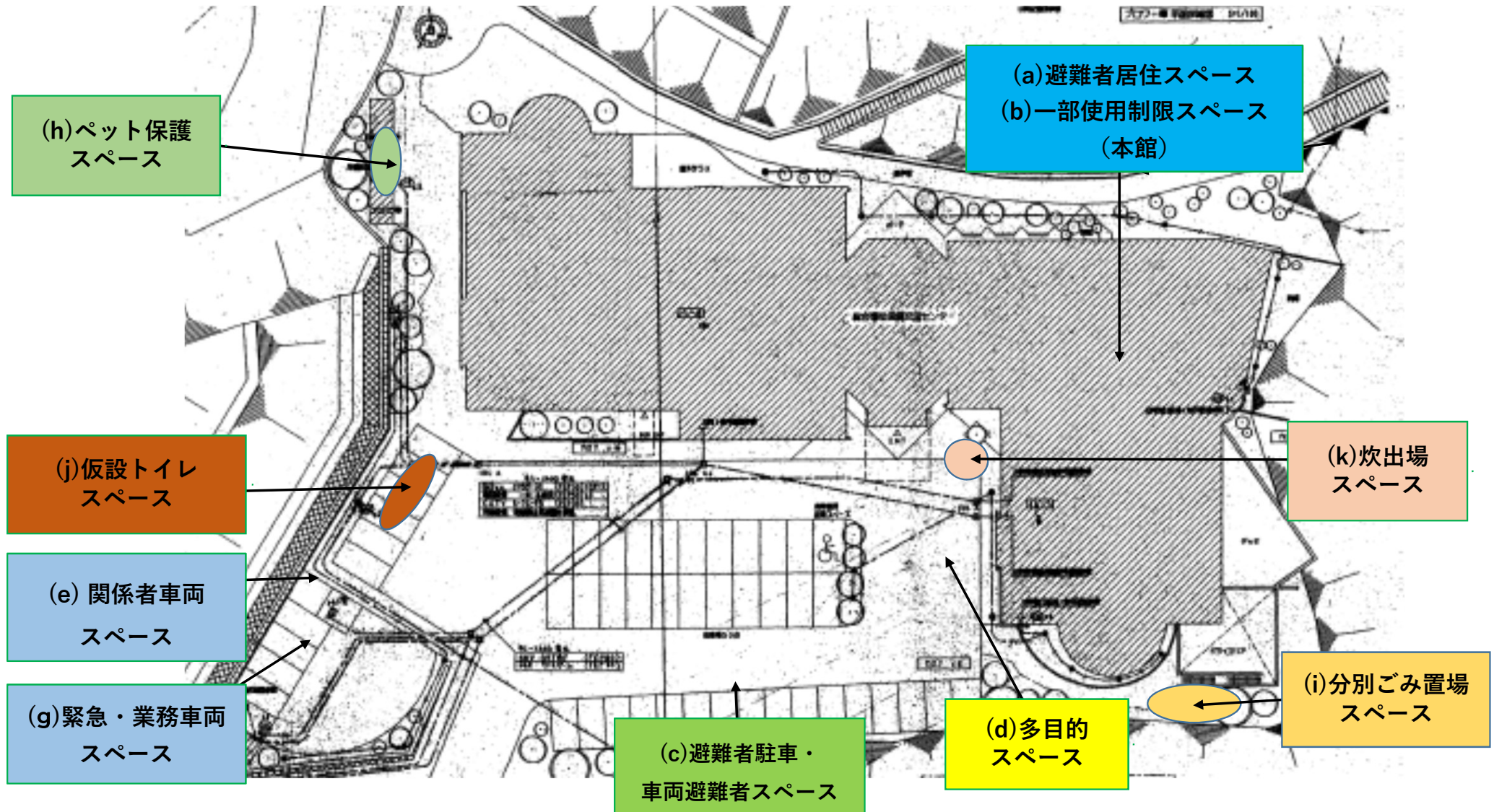
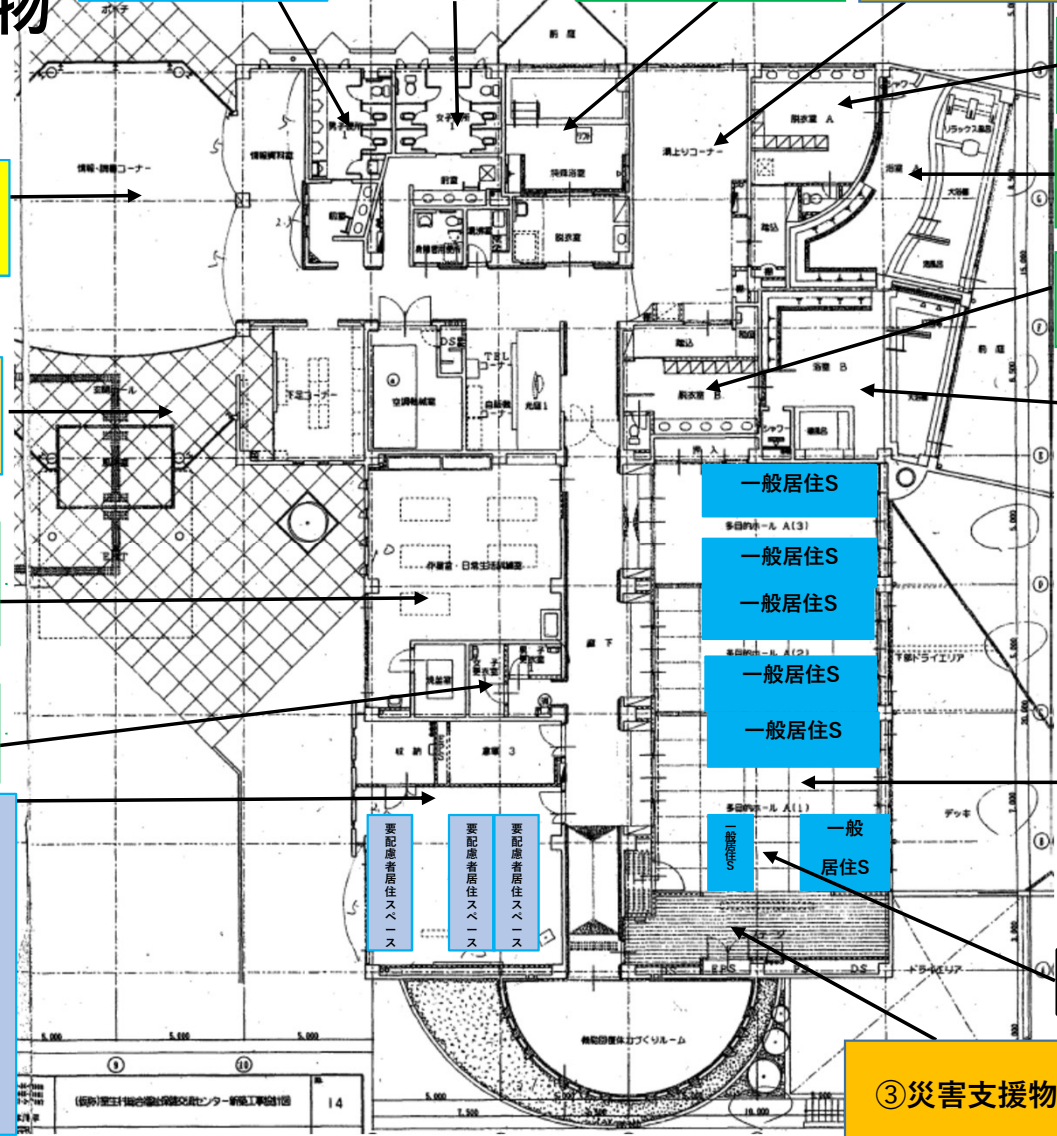


# ぬく森の郷 施設配置



# ぬく森の郷 建物

- ⑨男子トイレ
- ⑨女子トイレ
- ⑮簡易風呂設置  
スペース
- ③災害備蓄品置場



⑰多目的・  
談話スペース

②総合受付

⑩救護・  
相談室

⑧女子更衣室

⑦要配慮者居住スペース  
・テント12個相当の空間  
(1テントは2m×2m=4㎡)  
・12個×1.5人=18人収容  
・テント タテ4個×ヨコ3個  
・通路タテ2本×0.75m

⑧女子更衣室

⑯洗濯・物干  
女子用スペース

⑧男子更衣室

⑯洗濯・物干  
男子用スペース

一般居住S  
多目的ホール A(13)  
一般居住S  
一般居住S  
一般居住S  
一般居住S

⑤一般居住スペース  
・テント26個相当の空間  
(1テントは2m×2m=4㎡)  
・26個×1.5人=39人収容  
・テント タテ5個×ヨコ4個  
・テント タテ2個×ヨコ3個  
・通路タテ2本×2m

元気ホール

③災害支援物資置場

一階平面図  
元気ホール側



# ぬく森の郷 建物

⑩発熱者スペース2  
 ・テント2個相当の空間  
 (1テントは2mx2m=4㎡)  
 ・2個x1人=2人収容  
 ・テント タテ1個xヨコ1個  
 ・ヨコ1本x0.75m

⑪発熱者スペース1  
 ・テント6個相当の空間  
 (1テントは2mx2m=4㎡)  
 ・6個x1人=6人収容  
 ・テント タテ2個xヨコ3個  
 ・タテ2本x0.75m  
 ・ヨコ1本x0.75m

⑫濃厚接触者スペース  
 ・テント9個相当の空間  
 (1テントは2mx2m=4㎡)  
 ・9個x1人=9人収容  
 ・テント タテ3個xヨコ3個  
 ・タテ2本x0.75m  
 ・ヨコ2本x0.75m

いきいきホール

⑩救護・相談室

⑥調理室

⑭女性専用スペース  
 ・屋根付テント4個相当の空間  
 (1テントは2mx2m=4㎡)  
 ・4個x1.5人=6人収容  
 ・テント タテ2個xヨコ2個  
 ・ヨコ1本x0.75m

⑰多目的・談話スペース

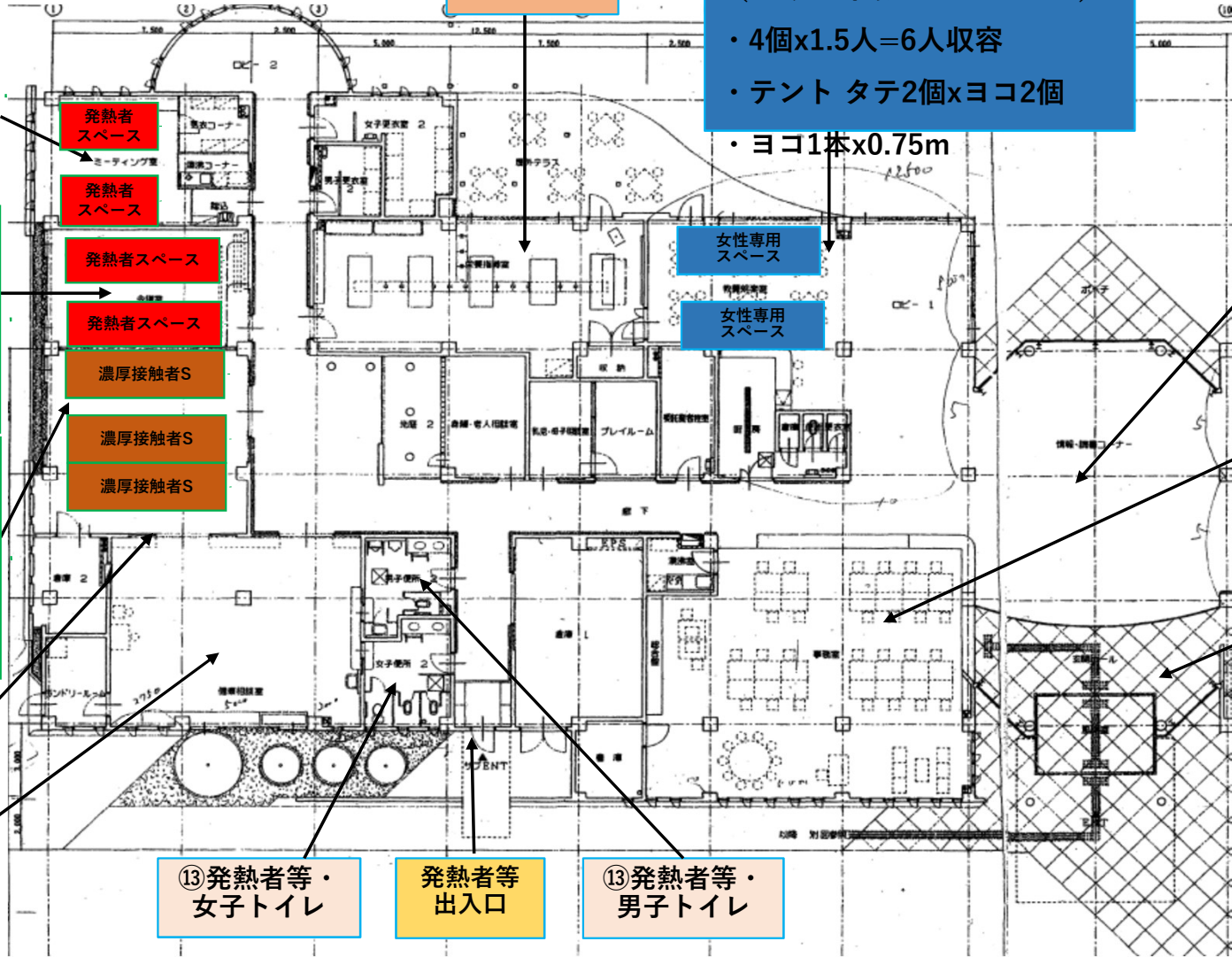
①運営委員会本部

②総合受付

⑬発熱者等・女子トイレ

発熱者等 出入口

⑬発熱者等・男子トイレ



一階平面図  
いきいきホール側