

# 防犯ハンドブック

みんなのまち



平成23年3月改訂  
奈良県

はじめに

侵入盗(住宅)

ひったくり

車上ねらい  
部品ねらい

自動車盗

オートバイ盗  
自転車盗

振り込め詐欺

子ども女性を  
ねらった犯罪

防犯活動

各種相談窓口  
情報提供窓口

# はじめに

奈良県の犯罪発生件数は、平成15年以降減少の傾向で、平成22年には14,444件と戦後最悪となった平成14年の32,017件の約45.1%となりました。

身近な犯罪も前年に比べ総数で減少しましたが、中には「部品ねらい」のように増加した犯罪もあります。

これら身近な犯罪は、ほとんどの場合、みなさんが警戒する意識を持ち、被害に遭わないための対策を行うことで、被害を防止できるものです。

この「防犯ハンドブック」は、特にこの身近な犯罪について、その手口、防犯対策などをわかりやすくまとめて紹介しています。

個人や家庭、そして地域での犯罪被害の防止にこのハンドブックを活用し、犯罪被害の未然防止に役立てていただければ幸いです。

奈良県

# 奈良県における身近な犯罪の発生状況 (平成22年中)

全刑法犯の認知件数 14,444件(前年比-1,038件)

住宅を狙った侵入盗 631件 (全刑法犯の約4.4%)  
(前年比 -145件)

車上ねらい 1,085件 (全刑法犯の約7.5%)  
(前年比 -150件)

部品ねらい 1,035件 (全刑法犯の約7.2%)  
(前年比 +68件)

自動車盗 237件 (全刑法犯の約1.6%)  
(前年比 -23件)

オートバイ盗 968件 (全刑法犯の約6.7%)  
(前年比 -178件)

自転車盗 3,125件 (全刑法犯の約21.6%)  
(前年比 -247件)

ひったくり 194件 (全刑法犯の約1.3%)  
(前年比 -47件)

振り込め詐欺 34件 (全刑法犯の約0.2%)  
(前年比 -22件)

# 住宅をねらった侵入盗

## 傾向と主な手口

### 一戸建住宅

- 窓や勝手口のガラスを破壊して侵入。
- 無施錠の窓やドアから侵入。
- 全体の約 8 割が一戸建住宅の被害。



### 集合住宅

- 1, 2 階の被害が多い。
- ベランダの窓などのガラスを破壊して侵入。
- 無施錠の窓やドアから侵入。

## 犯人は、こんなことを嫌います

- 侵入に時間がかかること  
5 分以上であきらめ、10 分以上でほとんど退散
- 目立つこと (音・光・人の目)

## 被害に遭わないために



### ◆ ご近所でのあいさつ・声かけ

- 普段からあいさつを心がける。
- 見かけない人がいたら声をかける。  
『なにかご用ですか。』の一言を！
- 外出するときは近所にひと声をかける。

## ◆ 家周り・見通し

- 植栽や塀を低くする。
- 塀やベランダを格子にする。  
※ 周りから見えるようにして、泥棒が侵入しにくくする。
- 家の周りに足場になるような物を置かない。  
※ 自転車、ポリバケツ、新聞・雑誌の束など。
- センサーライトなど防犯機器を取り付ける。



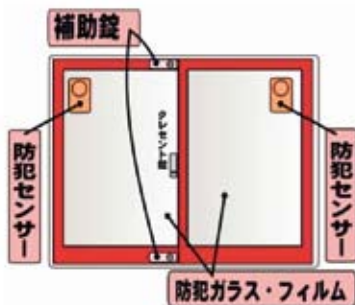
## ◆ 施錠・鍵

- 短時間の外出でも必ず鍵をかける。
- 外出時の置き鍵はしない。
- 出入口、窓には2つ以上の鍵をつける。



## ◆ 窓の強化

- 防犯ガラスに交換する。
- 防犯フィルムを貼り付ける。
- 防犯センサーを取り付ける。
- 面格子を取り付ける。



## ◆ 構造の強化

- 「防犯性能の高い建物部品」を選ぶ。

※ 詳しくは

<http://www.cp-bohan.jp/> を参照してください。

# ひったくり

## 傾向と主な手口

- ◆ 大半がバイクを使用した犯行です。  
※全体の約8割
- ◆ 追い抜きながら、あるいは、すれ違いざまに、バッグをひったくって逃走する。
- ◆ 被害者の約9割が女性です。

## 犯人は、こんな人を狙っています

### ◆ 女性

- バッグの中に何でも入っている。  
※ バッグを盗めば「現金、カード類」など、すべて手に入る。
- 力が弱く反撃されることが少なく、捕まる心配がない。

### ◆ 自転車に乗った女性

- たいてい前かごにバッグを入れている。  
※ 前かごにひったくり防止カバーなどをしていなければ、バイクで追い越しざまに、片手で簡単にバッグをひったくれる。

### ◆ 車道側にバッグを持って歩いている女性

- 車道側にバッグを持っている人は警戒していない。  
※ 持つ手に力が入っていないから、簡単にひったくれる。

## 被害に遭わないために

### ◆ 意識を変えよう!!

- 「私は、大丈夫」という気持ちは絶対に持たない。
- 自分自身で被害に遭わない対策を実践しよう。  
(ちょっとした工夫で被害は防げます!!)

## ◆ バッグの持ち方を考えよう!!

- 車道と反対側(建物側)に持つ。  
※ バッグを持った側にバイクが  
通れるような隙間を作らない。
- ショルダーバッグはたすきがけにする。



ひったくり防止カバー



## ◆ 自転車の前かごには おおいをしよう!!

- 前かごにひったくり防止カバー、  
ネットをかける。
- 防止カバーなどがなければ、服や  
新聞紙などを使って、おおいをする。  
※ 犯人に犯行を断念させる。

## ◆ 周囲に注意を払おう!!

- 後ろからのバイクや自転車に注意する。  
※ バッグをしっかりと持ち、立ち止まって、バイクなどが通  
り過ぎるのを待つ。



## ◆ 安全な道を選ぼう!!

- 歩道・車道の区別のある道  
※ ガードレールなどがあれば  
より安全
- 人通りの多い道
- 夜でも明るい道

～ あなたの意識と工夫が  
被害を防ぎます ～

# 車上ねらい・部品ねらい

## 傾向と主な手口

- ◆ 犯行手口は  
ガラス割り約6割、鍵穴破壊等約2割、無施錠約1割  
※ 車上ねらい・部品ねらい(車外も含む)
- ◆ 主な発生場所は、月極駐車場、マンション・ハイツの駐車場、スーパー・飲食店の駐車場  
(保育所等に送迎にきた保護者の車もよく狙われます。)
- ◆ 車外から見えている車内のバックやカーナビ等が狙われます。  
(特にカーナビの被害が急増し、全被害の5割に迫っています。)

## 被害に遭わないために

- ◆ 車内や荷台には物を置きっぱなしにしない  
『空っぽ宣言』  
を実践しよう!!

- 車は金庫ではありません。
- ドアロックをすれば絶対安全とは限りません。
- 犯人は欲しい物があれば、平気でガラスを割ります。
- 犯人は「確実に盗める物がある車」つまり、車外からバッグ等が見えている車を狙っています。
- 取り外し可能なカーナビは取り外しましょう。  
固定型の場合は「盗難防止ネジ」を活用しましょう。





## ◆ 短時間でも車を離れるときは

窓閉め  
キー抜き  
ドアロック

を心がけよう!!



- ちょっとだけと思っても、  
案外時間はかかるものです。
- 窓を開けたまま車から離れた  
数分の間に被害に遭うことも多いのです。

## ◆ 盗難防止装置を取り付けよう!!

- 車内の荷物だけではなく、固定型のカーナビなども狙われて  
ています。
- 振動などの異常を感知して音を出すセンサーブザーなどを  
目につくように取り付けましょう。



◆ 駐車するときは  
監視者のいる駐車場  
管理の行き届いた駐車場  
を選ぼう!!

- 防犯灯、防犯カメラなどの設備  
がある駐車場を利用しましょう。
- 人目につきにくい場所や路上  
には駐車しない。
- 自宅の車庫だからといって、安心はできません。

車庫にはセンサーライトなどを取り付ける。

～ 犯人をその気にさせない  
犯行をあきらめさせる工夫を ～

# 自動車盗

## 傾向と主な手口

- ◆ 自動車盗の手口は  
キー付きの車を盗む手口  
鍵を壊してエンジンをかけて盗む手口  
レッカー車を使って盗む手口  
等、様々です。
- ◆ 車の種類も、高級車に限らず改造しやすい商用車や大衆車も盗まれています。
- ◆ 無施錠やキーを付けたままの被害は約3割です。
- ◆ 有料（月極）駐車場での被害は約2割です。
- ◆ 特定の車が狙われることが多い。  
（最近ではボックス型の実用車）

## 被害に遭わないために



- ◆ 短時間でも車を離れるときは  
エンジンプストップ（キー抜き）  
ドアロック  
を心がけよう！！

- 自宅前、コンビニの駐車場でも、「ちょっとだから」という油断は禁物です。

- ◆ スペアキーを車体に隠さない！！

- あなたの手が届くところは、犯人の手も届くところです。
- 「誰にもわからない」と思っているのはあなただけです。

## ◆ 盗難防止装置を取り付けよう!!

- 振動など異常を感知して音を出すセンサーブザーなどを目につくように取り付けましょう。
- ピッキングにより、ドアを開けられても運転できないよう、ハンドルロック器具やイモビライザーの取り付けも考えましょう。
- 複数の盗難防止装置を取り付けるとより効果的です。

## イモビライザー

### イモビライザーの仕組み(メーカー純正品の例)



イモビライザーはエンジンキーから発信される複雑な暗号(IDコード)を車両本体のコンピュータで照合し、IDが一致しないとエンジンが掛からない盗難防止装置です。

イモビライザー装着車は、非装着車に比べて、盗まれる割合が大幅に低いことが検証されています。

## ◆ 駐車場は

**監視者のいる駐車場  
管理の行き届いた駐車場  
を選ぼう!!**

- 防犯灯、防犯カメラなどの設備がある駐車場を利用しましょう。
- 自宅の車庫だからといって、安心はできません。  
自宅の車庫にはセンサーライトなどを取り付けましょう。



# オートバイ盗・自転車盗

## 傾向と主な手口

### オートバイ

- ◆ 22年中に県内で968台が被害にあっています。
  - エンジンキーを付けたままでの被害が約2割です。
  - 集合住宅の駐輪場での被害が約4割、  
戸建て住宅の駐輪場が約3割  
スーパーなどの駐輪場での被害が約2割、  
駅や駐輪場等での被害が約1割です。
- ◆ 自宅の車庫での被害も発生しています。
- ◆ 若者に人気のスクータータイプ(50cc)の被害が多発しています。

### 自転車

- ◆ 22年中に県内で3,125台が被害にあっています。
  - 鍵なし、鍵のかけ忘れの被害が約5割です。
  - スーパーなどの駐輪場での被害が約3割、  
集合住宅の駐輪場での被害が約3割、  
駅などの駐輪場等での被害が約2割です。
- ◆ 自宅の車庫での被害も発生しています。

# 被害に遭わないために

## ◆ 短時間でも

### オートバイ

キー抜き、ハンドルロック、ツーロック

### 自転車

鍵かけ、ツーロック

を心がけよう!!



- 丈夫なワイヤー錠やU字ロックなどの補助錠を付ける、ツーロックを基本にしましょう。
- ワイヤー錠などを、駐輪場の施設と結束するとより効果的です。
- 自宅でも安心はできません、必ず基本を守る。

## ◆ 駐輪場を利用しよう!!

- 管理人のいる駐輪場を利用する。
- 路上や空き地などには、止めない。

## ◆ 防犯登録しよう!!

### オートバイ



- グッドライダー防犯登録
  - ・盗まれたオートバイの早期発見、回復につながります。
  - ・交通事故抑止にも役立ちます。
 (登録者による安全運転宣言)

### 自転車



- 自転車防犯登録
  - ・法律で登録が義務づけられています。
  - ・盗まれた自転車の早期発見、回復につながります。

# 振り込め詐欺

## 傾向と主な手口

### オレオレ詐欺

- 家族（息子、孫など）を装い、交通事故の示談金や修理代の名目でお金を振り込ませる。
- 警察官を名乗り、家族が起こした交通事故・犯罪被害の示談費用名目でお金を振り込ませる。



### 架空請求詐欺

- ハガキや電子メールを送りつけ、「アダルトサイト利用料」「譲渡された債権」などの名目で支払いを要求し、お金を振り込ませる。

### 融資保証金詐欺

- ダイレクトメールや電子メールで融資の勧誘を行い、申込者に保証金や手数料などの名目でお金を振り込ませる。

### 還付金等詐欺

- 市町村や年金事務所等の職員を装い「医療費、年金などの還付金（払い戻し）がある」などと嘘を言って、銀行やスーパー等の現金自動預払機（ATM）の操作を指示して、巧妙にお金を振り込ませる。
- 相手に指示されるままにATMを操作するので、お金を振り込んだことに気づかないことが多い。



# 被害に遭わないために

## オレオレ詐欺

### ◆ 名前を確認しよう !!

- 相手が「俺やけど」などと言ってきても、相手が名前を言うまでは、決して名前呼びかけない。
- 「どなたですか」と尋ね、相手に名前を言わせるようにする。

### ◆ 事実を確認しよう !!

- 電話を切ってから、必ず本人に確認する。
- 相手が警察官などを名乗ったら、所属などを聞いて、自分で電話番号を調べて事実を確認する。

## 架空請求詐欺

### ◆ 支払わない!!

- 支払う必要がないので無視する。

### ◆ 連絡を取らない!!

- 相手に電話番号などを知られないためにも連絡は取らない。

## 融資保証金詐欺

### ◆ 安易に申し込まない!!

- 貸金業者登録番号を明示していなかったり、電話番号が携帯電話番号の場合は怪しいと考えてください。

### ◆ すぐに振り込まない!!

- 振り込む前に、落ち着いて考えてください。

## 還付金等詐欺

### ◆ 事実を確認しよう !!

- 市役所などに直接電話して事実を確認する。

～犯人は、常に新たな手口を考え「あなたの財産」を狙っています!!～

◆ ひとりで行動することなく必ず誰かに相談しましょう ◆

◆ 行動する前に、落ち着いて考えてみてください ◆

# 子どもをねらった犯罪

## 傾向と主な手口

- 子どもがひとりの時に狙われやすい。
- いろんな言葉をかけて誘ってきます。  
「道を教えて」「一緒に犬を探して」「お菓子を買ってあげる」など
- 登下校時だけでなく、公園や空き地などで遊んでいるときでも発生しています。
- 犯人は「大人」や「男の人」 だけではありません。

## 被害に遭わないために

### ◆ 目を離さないようにしよう !!

- ショッピングセンターなど死角の多い場所では、子どもだけにしておくことのないようにしましょう。

### ◆ 確認しておこう !!

- 子どもが外出するときは、**行き先**、**帰宅時間**を確認しておきましょう。
- 子どもと一緒に、**緊急時の避難先**を確認しておきましょう。
  - ・ 地域にある「コンビニエンスストア」「ガソリンスタンド」「110番の家」など逃げ込む場所を子どもと確認しておきましょう。

### ◆ 地域で守ろう !!

- 地域ぐるみで子どもを守るという気運を高める。
  - ・ 散歩や買い物、家のまわりの掃除等の時間を、登下校の時間に合わせる。
- 近所の子どもに気配りをする。
  - ・ 気軽にあいさつをする。
  - ・ 知らない人と一緒だったら、必ず声をかける。



# 子どもたちを犯罪の被害から守るキーワード 「いかにのすしー人前」



◆ **いかにない!**  
知らない人についていかない。

◆ **のらない!**  
知らない人の車に  
のらない。



◆ **おおごえを出す!**  
こわいときは「たすけて」  
とおおごえを出す。



◆ **すぐ逃げる!**  
犯人のそばからすぐ逃げる。



◆ **しらせる!**  
近くの大人にしらせる。



● 「一人」で遊ばない!

一人前

● 「でかける前」におうちの人に  
「だれと」「どこへ」行くかをいう。

## 子どもの危機回避能力を育てよう!!

- 大声を出したり、防犯ブザーを鳴らす練習をさせる。
- 安全マップを子どもたちに作成させ、危険な場所を自ら確認させる。

# 女性をねらった犯罪

## 傾向と主な手口

- 強姦・強制わいせつ・ちかん・盗撮などの性的犯罪や、女性を狙ったひったくり・強盗などの犯罪が発生しています。
- 女性がひとりの時に狙われやすい。
- 夜間、人通りの少ない場所を狙われやすい。
- 歩きながら電話やメールをしたり、音楽プレーヤーに気を取られていると無防備になり危険です。

## 被害に遭わないために

### ◆ 夜間外出する際や帰宅途中は…!!

- 遠回りでも人通りのある道、外灯などで明るい道を選びましょう。
- 深夜には、家族等に迎えを依頼するようにしましょう。
- 時々後ろを振り返るなど、周囲を警戒して歩きましょう。



### ◆ 電車、バス、エレベーターの中では…!!

- 電車・バスの車内
  - ・混雑する入口付近を避け、座席の前に立つようにし、乗車車両を時々変えるようにしましょう。
- エレベーター
  - ・乗る前に周囲を確認し、すぐに非常ベルが押せる位置に立ちましょう。



## ◆ 自宅等で気をつけたいこと !!

- 在宅中でも玄関や窓の施錠は確実に行いましょう。  
・マンション棟の上層階のベランダも施錠を。
- 訪問者にはドアチェーンをかけたまま対応しましょう。
- 自宅に入る際は周囲をしっかりと確認してからドア（錠）を開けましょう。
- 下着類は人目につかない場所に干しましょう。
- 不用意にインターネット等に個人情報を入力しないようにしましょう。
- 郵便物等はシュレッターして捨てるようにしましょう。



## 「自分は大丈夫」と油断せず、 警戒心を持つことが重要です !!

- 防犯ブザーを携帯しましょう。
- 被害にあった場合は、ためらわず大きな声で助けを呼びましょう

ストーカー行為やDV被害を受けて悩んでいませんか。

ストーカー行為（特定の相手に対して「つきまとい等」を繰り返す行為）や、DV（「ドメスティック・バイオレンス」配偶者や内縁関係者から受ける暴力）の被害が後を絶ちません。

ストーカー規制法・配偶者防止法により、被害者を保護・支援する制度が確立されています。凶悪な犯罪へ発展するなど深刻な事態になる前に、警察や支援機関に相談しましょう。

# 自主防犯活動

～できることから始めよう～

自主防犯活動は、

「①気楽に始め、②気長に続け、③危険なく行う」(3K)ことが原則です。

## ◆ あいさつ・声かけ

- 気軽にあいさつし、声をかけ合いましょう。
- 不審な人を見かけたら「なにかご用ですか」の一言を。
  - ・犯罪者は人の目をいやがります。
  - ・皆さんの一言が犯罪者の「犯行を断念」させることにつながります。

## ◆ 子どもの見守り活動

- 家庭での、戸外の日常活動を登下校の時間帯に合わせ、子どもの見守り活動を行う。
  - ・犬の散歩、庭の手入れ、家の掃除、買い物など。

## ◆ 環境美化

- 環境美化活動も防犯につながります。
  - ・「落書き」「散らかったゴミ」「伸び放題の雑草」などの放置は、その地域における「住民の無関心さの象徴」であり、このような地域は犯罪者にとって活動しやすく、犯罪の機会を与えることにもなります。
  - ・道路や公園の草刈りは、周囲からの見通しを良くし、犯罪者が身を隠す場所をなくすなど、犯罪防止にもつながります。

## ◆ 危険箇所の把握

- 危険な道路
  - ・ガードレールのない道路、街灯のない道路、人通りの少ない道路など。
- 死角になる場所
  - ・駐車場、空き地、公園、樹木の生い茂っている場所など。

## ◆ 自主防犯パトロール

### 防犯パトロールは

● 犯罪者に「スキのない街」をアピールすることが目的です。危険なことはせずに、早めに通報しましょう。

- グループに分かれてパトロールする。
  - ・複数でパトロールすればスキができない。
- 目立つ服装でパトロールする。
  - ・防犯活動を積極的に行っていることを周囲にアピールする。
  - ・犯罪者の目にも入っています。
- パトロール中のあいさつ、声かけを積極的に行う。
  - ・活動のPRになり、地域全体の防犯意識を高めることにもつながります。

### 青色防犯パトロール

青色回転灯を装着した自動車で行う防犯パトロールは、犯罪者に対して強い抑止力となり、犯罪のない安心して暮らせるまちづくりの実現に向けて大きく期待されています。

青色防犯パトロールを行うには、防犯活動を行う団体であること、講習の受講など、様々な規定や条件があります。

詳しくは警察署又は警察本部生活安全企画課にお問い合わせください。

# 各種相談・情報提供窓口

- **自主防犯活動・自主防災活動に関すること**  
奈良県 安全・安心まちづくり推進課 0742-27-8576  
市町村 各市町村の担当課へ
- **青少年のための環境浄化、育成ボランティアリーダー  
国際協力・国際交流に関すること**  
奈良県青少年・生涯学習課 0742-27-8608
- **消費生活相談（商品・サービスに対する苦情等）  
に関すること（架空請求・悪質商法を含む）**  
奈良県消費生活センター 0742-26-0931  
食の安全・消費生活相談窓口 0745-22-0931
- **子どもの悩み・心配事に関すること**  
中央こども家庭相談センター 0742-26-3788  
高田こども家庭相談センター 0745-22-6079  
こどもと家庭テレホン相談 0742-23-4152
- **少年に関すること（ヤング・いじめ110番）**  
少年サポートセンター 0742-22-0110  
中南和少年サポートセンター 0744-27-4544
- **性犯罪被害相談**  
性犯罪被害相談 110 番 0742-24-4110

## ○ 警察の相談

ナポ君相談コーナー

警察本部県民サービス課

プッシュ回線

# 9110

ダイヤル回線

0742-23-1108

ファックス番号

0742-24-0874

警察署

各警察署の代表番号へ

## ○ 警 察

- |           |              |
|-----------|--------------|
| ◎ 奈良県警察本部 | 0742-23-0110 |
| ◎ 奈良警察署   | 0742-33-0110 |
| ◎ 奈良西警察署  | 0742-49-0110 |
| ◎ 生駒警察署   | 0743-74-0110 |
| ◎ 郡山警察署   | 0743-56-0110 |
| ◎ 西和警察署   | 0745-72-0110 |
| ◎ 天理警察署   | 0743-62-0110 |
| ◎ 桜井警察署   | 0744-46-0110 |
| ◎ 宇陀警察署   | 0745-82-0110 |
| ◎ 田原本警察署  | 0744-33-0110 |
| ◎ 橿原警察署   | 0744-23-0110 |
| ◎ 高田警察署   | 0745-22-0110 |
| 御所警察庁舎    | 0745-63-0110 |
| ◎ 香芝警察署   | 0745-71-0110 |
| ◎ 五條警察署   | 0747-23-0110 |
| 十津川警察庁舎   | 0746-63-0110 |
| ◎ 吉野警察署   | 0746-32-0110 |
| ◎ 中吉野警察署  | 0747-53-0110 |

## ○ ホームページ

- 奈良県 <http://www.pref.nara.jp/>
- 奈良県教育委員会 <http://www.pref.nara.jp/kyoiku/>  
・不審者情報
- 奈良県警察 <http://www.police.pref.nara.jp/>  
・犯罪発生速報 ・犯罪発生マップ ・安全な暮らしのために  
・子どもを犯罪の被害者にも加害者にもさせないために
- (財)奈良県防犯協会 <http://www15.ocn.ne.jp/~naracp/>  
・地域安全活動 ・防犯グッズ ・防犯モデルマンション
- 警察庁 <http://www.npa.go.jp/>
- (財)全国防犯協会連合会 <http://www.bohan.or.jp/>

## ナポくんメール

奈良県警察から、犯罪発生状況や不審者情報を配信して注意を呼びかけているもので、平成23年1月1日からは

- 犯罪発生情報を地図で表示可
- 警察署別・市町村別で選択して受信可能
- 「犯罪発生情報」「子どもや女性に対して不安を与える事案」「防犯情報」で欲しい情報のみを受信可能

となりなした。

家庭、地域、学校での子どもの見守りや防犯対策、地域での防犯パトロールなどに活用ください。

### 【登録方法】

次の①又は②のいずれかの方法で登録できます。

- ① カメラ付き携帯電話で右のQRコードを読み取り、サイトに接続後、手順に従って登録する。
- ② メールアドレス **「napo-m@sg-m.jp」** に空メールを送り、返信されてくるメールに記載されている手順に従って登録する。



### 【携帯電話又はパソコン等で登録できます。】

※ 登録料は無料です。ただし、メール等の受信にかかる通信料は利用者のご負担となります。



# 110番通報のポイント

## ★6つのポイント

### ① 事件ですか？ 事故ですか？

交通事故、ひったくりなど

### ② どこですか？

場所は、近くの目標物は

### ③ いつですか？

いつですか、時間は

### ④ 犯人は？

犯人の人相、人数、逃走方向  
逃走車両の種類・ナンバー

### ⑤ 今はどうなっていますか？

事件・事故の様子は

### ⑥ あなたは？

あなたの住所、氏名、連絡先、  
事件との関係など








## ● 110番通報の際は、 落ちついて話してください!!

警察官の問いかけに落ち着いて答えてください。



# 110番通報メモ



<p>①何がありましたか？ 事件ですか、 事故ですか？</p> 	
<p>②どこでありましたか？ 近くの目印は？</p>	
<p>③いつですか？ (発生時間は？)</p>	<p>【        】分くらい前・たった今</p>
<p>④犯人は？ 犯人はどこにいますか？</p>	
<p>どちらの方向に逃げましたか？</p>	
<p>犯人はどんな人ですか？</p>  	<p>人数は   【        】人</p> <p>性別は   男・女</p> <p>身長は   【        】センチくらい</p> <p>体格は   痩せ・ガッチリ・太め・中肉</p> <p>服装は   【        】色の           【        】を着ている</p>
<p>犯人の使った車は？</p>  	<p>ナンバー</p> <p>車名</p> <p>色</p> <p>特徴</p>
<p>⑤今どうなっていますか？ けが人は？救急車は必要ですか？</p>  	
<p>⑥最後にあなたの住所、名前、電話番号をお聞きます。</p>	

はじめに

侵入盗(住宅)

ひったくり

車上ねらい  
部品ねらい

自動車盗

オートバイ盗  
自転車盗

振り込め詐欺

子ども女性を  
ねらった犯罪

防犯活動

各種相談窓口  
情報提供窓口

【MEMO】

-----

-----

-----

-----

-----

-----

-----

-----

-----

-----



奈良県マスコットキャラクター

せんとくん

©NARA pref.

**奈良県安全・安心まちづくり推進課**

**電話：0742-27-8576 FAX：0742-27-5280**

**E-Mail : anzen@office.pref.nara.lg.jp**