

# 宇陀市の人口動向

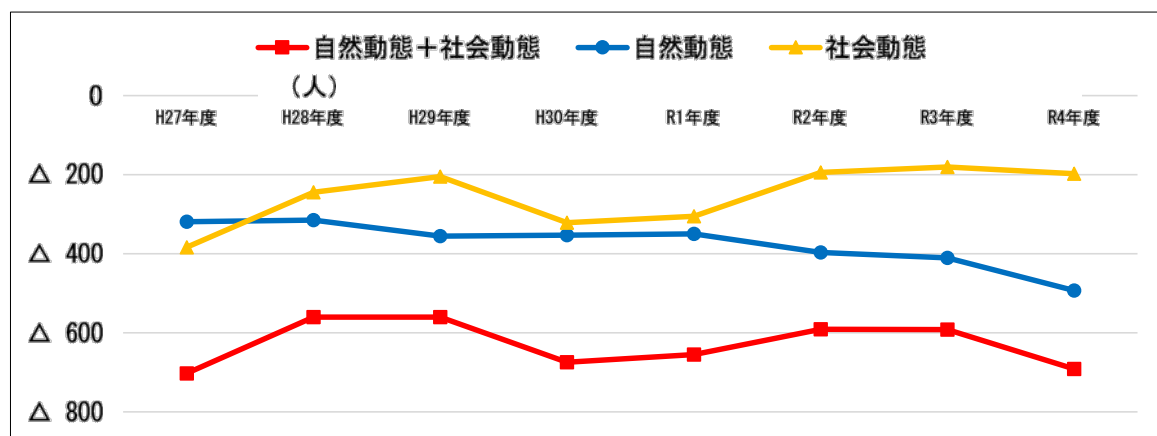
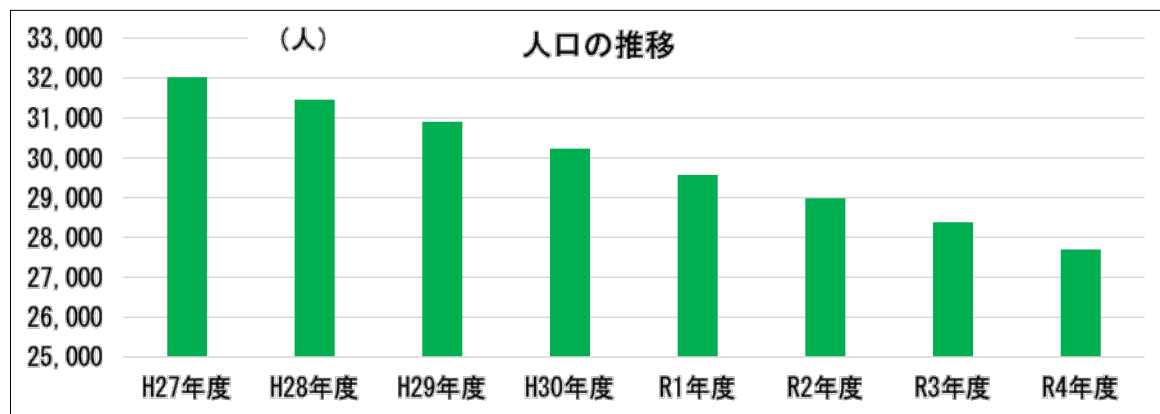
## 1. 令和4年度の人口動向（令和5年3月31日時点）

（自然増減▲493人）＋（社会増減▲198人）＝ 691人の減少

- 自然動態は▲493人で、出生数の減少、死亡数の増加により減少傾向。
- 社会動態は▲198人で、転入・転出数とも増加しているものの、コロナ前と同程度の転入数に回復するも、転出数も増加している。

（人）

	H28年度	H29年度	H30年度	R1年度	R2年度	R3年度	R4年度	平均
総人口	31,460	30,900	30,226	29,571	28,980	28,388	27,697	—
増減	△ 560	△ 560	△ 674	△ 655	△ 591	△ 592	△ 691	△ 618
自然動態	△ 315	△ 355	△ 353	△ 350	△ 397	△ 411	△ 493	△ 382
社会動態	△ 245	△ 205	△ 321	△ 305	△ 194	△ 181	△ 198	△ 236

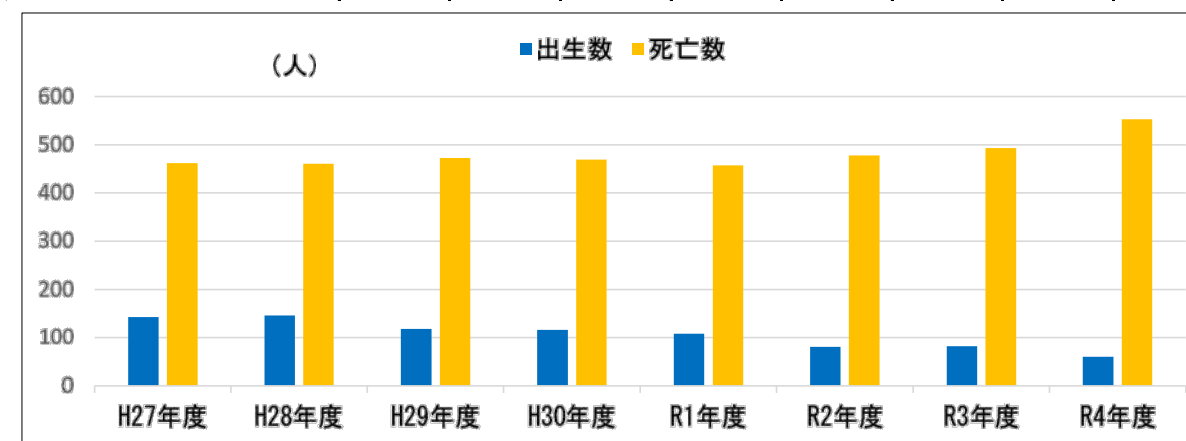


## 2. 自然動態の推移

- 令和4年度の出生数は60人で、令和3年度に対し減少（△22人）。
- 令和4年度の死亡数は553人で、令和3年度より増加（+60人）。

（人）

	H28年度	H29年度	H30年度	R1年度	R2年度	R3年度	R4年度	平均
自然動態	△ 315	△ 355	△ 353	△ 350	△ 397	△ 411	△ 493	△ 382
出生数	146	118	116	108	81	82	60	102
死亡数	461	473	469	458	478	493	553	484



## 3. 社会動態の推移

- 令和4年度の転入数は720人で、令和3年度より増加（+130人）。
- 令和4年度の転出数は918人で、令和3年度より増加（+277人）。

（人）

	H28年度	H29年度	H30年度	R1年度	R2年度	R3年度	R4年度	平均
社会動態	△ 245	△ 205	△ 321	△ 305	△ 194	△ 181	△ 198	△ 236
転入数	686	787	756	736	641	590	720	702
転出数	931	992	1,077	1,041	835	771	918	938

